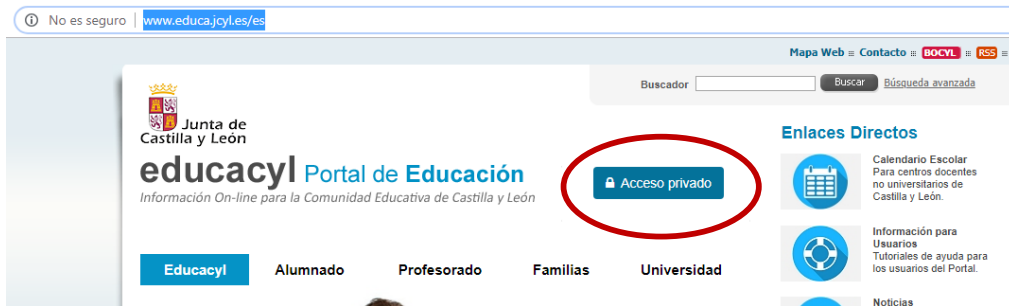


ACCESOS DE LOS ALUMNOS A MOODLE

1- CONSEGUIR SU NOMBRE DE USUARIO Y CONTRASEÑA

<http://www.educa.jcyl.es/es>

Los alumnos deben saber su **USUARIO** y **CONTRASEÑA**, ya que se les proporciona la primera vez que se matriculan en Secretaría, y les sirven para siempre. Pero **no las suelen conocer**. En el acceso privado a Educacyl pueden recuperar el nombre de usuario y contraseña si no lo saben.



ACCESO A EDUCACYL



Nombre de Usuario y Contraseña.

- **No recuerdo mis datos de acceso.**
- No tengo cuenta en el Portal.
- ¿Puedo darme de alta?
- Darse de alta.

Generar clave educacyl

1 **Identificación**

Por favor, seleccione uno de los colectivos que se muestran.

- Soy un padre/madre/tutor y quiero cambiar la contraseña de un hijo/a menor de 14 años
- Soy director/a y no recuerdo las contraseñas de acceso de mi centro
- Tengo cuenta en el Portal de Educación

Suele ser para chicos de 1º,2º,3º ESO

Normalmente aquí

CANCELAR SIGUIENTE >

Generar clave educacyl

1 **Identificación**

Tengo cuenta en el Portal de Educación

Proporcione **uno** de los siguientes datos de identificación.

- Cuenta del Portal
- NIF o NIE

Si saben el usuario del Aula Virtual, si no con el DNI o NIE

CANCELAR < ANTERIOR SIGUIENTE >



Verificación correcta

Se ha enviado un mensaje a r****z@gmail.com con un código de confirmación para que lo introduzca en la siguiente pantalla.

ACEPTAR

El estudiante accede a un correo propio personal, que proporcionó al Instituto en la matrícula y consigue un código de verificación, que debe rellenar

Generar clave educacyl

2

Confirmación

✓ Tengo cuenta en el Portal de Educación

Introduzca el código de confirmación que ha recibido por correo electrónico.

Código

CONFIRMAR >

3

Proceso completado

Hemos procedido a generar una nueva contraseña para su cuenta de usuario. Por favor, tome nota de ella.

| | |
|-----------|-------------|
| Usuario: | paco.perper |
| Password: | xxxxxxxxxxx |

Recuerde que puede modificar la clave en cualquier momento a través de la opción Mis Datos de educacyl

FINALIZAR >


La pantalla vuelve al acceso a Educacyl. Ya se puede entrar. Como la contraseña es muy rara, es aconsejable cambiarla en “**mis datos**”. Ya puede acceder a Moodle pinchando en “Aula Virtual”

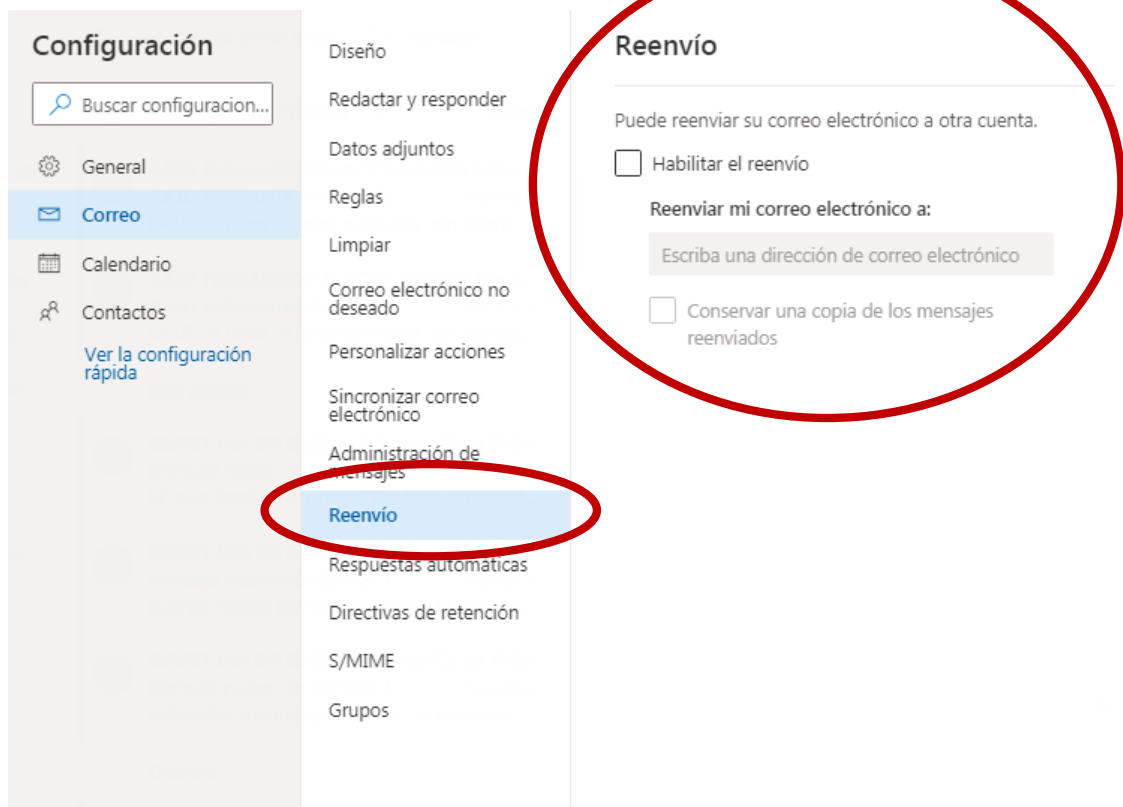
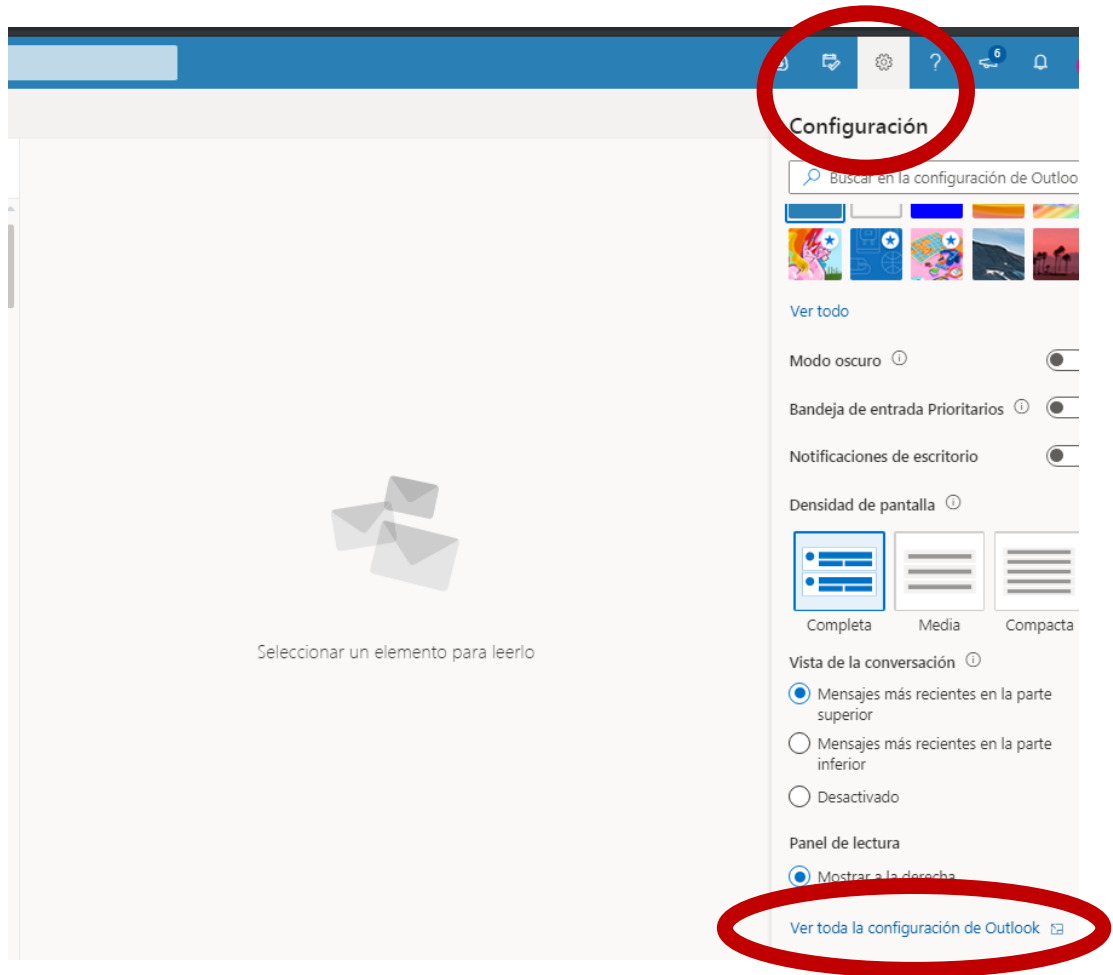
Si no le llega nada a su correo personal, es porque o no dio su correo en el Instituto, o lo dio mal. Debe proporcionar el correo correcto en Secretaría. Puede tardar uno o dos días para que funcione con Educacyl. Si sigue habiendo problemas, la contraseña se la puede dar el equipo directivo a través de sus aplicaciones específicas de Educacyl

El nombre de usuario que tienen los estudiantes en Educacyl lleva asociado un correo electrónico de la Junta de Castilla y León que es el institucional para sus actuaciones en Moodle. Por ejemplo:

alberto.garper@educa.jcyl.es

Como es un correo que no suelen utilizar lo pueden **REDIRECCIONAR** al suyo privado en Educacyl, en su **Acceso Privado**.





Además el estudiante en su área privada de Educacyl tiene una **nube** para almacenar y compartir archivos, un **office 365** online y que puede descargar en su ordenador personal (*hay un botón para ello en dicho office 365 online*) y **acceso a sus aulas Moodle**.



Accesos personales



Correo Electrónico
Acceso web



OneDrive

OneDrive
1 TB en la nube



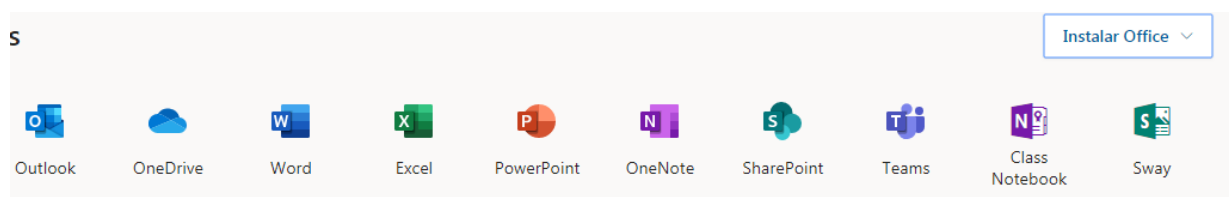
Office 365

Office 365



Aula Virtual

Y para **descargar** en su PC el **Office 365**



También se puede instalar una **APP de Moodle** en el móvil:
<https://www.educa.jcyl.es/es/aulas-virtuales/guia-instalacion-app-moodle>

01 Descarga e instala la aplicación desde PlayStore



02 Ejecuta la aplicación, introduce la url del centro y 'CONECTAR'.



03 Introduce el usuario y contraseña de educacyl.

Al pulsar en "Iniciar sesión" accedemos al Aula Virtual



URL de nuestro centro: <https://aulavirtual.educa.jcyl.es/iesarenasdesanpedro/>