

CURSO: ABN EN INFANTIL

Recursos y materiales para trabajar ABN en el aula de Educación Infantil:

Juego: Cuenta con Nuba, Moli y Aris.

Objetivos:

- Trabajar la subitización.
- Contar las cantidades de un conjunto.
- Asociar cantidad- grafía.
- Discriminar la grafía de los números.

Actividad: los alumnos tienen que contar las Nubas, Molis y Aris, y establecer el número que hay colocando una pinza en el número correcto.

Variante: determinar el cardinal de la colección sin necesidad de realizar el conteo (subitización).

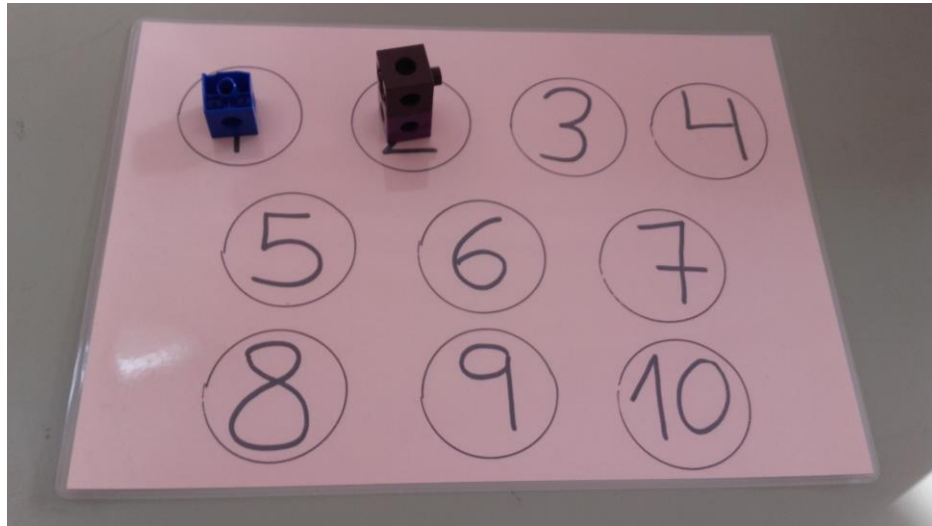


Juego: Las torres

Objetivos:

- Discriminar la grafía de los números.
- Asociar cantidad- grafía.

Actividad: los alumnos tienen que colocar tantos policubos como indica el número.




Juego: Las cometas

Objetivos:

- Discriminar la grafía de los números.
- Asociar cantidad- grafía.

Actividad: los alumnos tienen que colocar tantas pinzas como indican las cometas. Después se comparan en cual hay más, en cual menos y se buscan otras cometas iguales.



Juego: Series de colores

Objetivos:

- Identificar colores.
- Contar las cantidades de un conjunto.

Actividad: los alumnos tienen que realizar las series dadas, colocando las pinzas de cada color. Cuando terminan, tienen que contar las pinzas que hay de cada color, comparar las cantidades y contar el número total de pinzas.

Variante: inventar nuevas series y contar las pinzas.




Juego: Las perchas

Objetivos:

- Discriminar la grafía de los números.
- Asociar cantidad- grafía.
- Trabajar la descomposición de un número.

Actividad: los alumnos tienen que colocar tantas pinzas como indican las perchas. Se dan diferentes indicaciones: con pinzas del mismo color, de dos colores, de tres... de manera que vayamos descubriendo como se pueden formar los distintos números de las perchas.



Juego: Monstruo de las galletas

Objetivos:

- Resolver sencillos problemas.
- Trabajar los amigos del 10. (Descomposición del número 10)

Actividad: los alumnos tienen que dar de comer al monstruo lanzándole diferentes pelotas. Se proponen diferentes preguntas del tipo: ¿cuántas galletas le hemos dado? ¿Cuántas no han entrado en su boca? ¿Cuántas nos faltan para llegar a 10?



Juego: La brujiita Embudina

Objetivos:

- Descubrir las decenas.
- Trabajar los amigos del 10 (Descomposición del número 10.)

Actividad: los alumnos tienen que darle a la brujiita Embudina, 10 lombrices para que haga una poción y salga una decena. Mientras las están metiendo se van haciendo preguntas del tipo: ¿cuántas lombrices le has dado a Embudina? ¿Cuántas te quedan para llegar a 10?

