



TEAMS



Alfonso Almohalla González
PTFP SAI.

aalmohalla@educa.jcyl.es



@alfoalm

Innovative
Educator Trainer

Objetivos de este curso

- Crear un videotutorial con Microsoft Stream.
- Generar y configurar cuestionarios para vídeos interactivos en Microsoft Stream.



¿Qué es Microsoft Stream?

Lo que era

- Plataforma de almacenamiento de videos corporativos (Youtube corporativo)

Lo que es

- Lo anterior más:
 - Herramientas de creación.
 - Herramientas de edición.

Lo que será

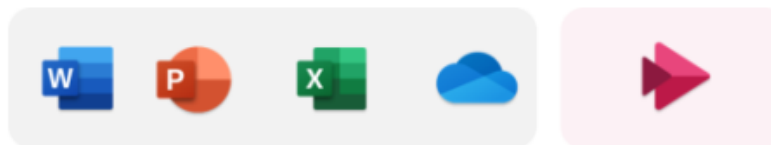
- El Word de los videos.

Stream Clásico

Hacer más con los archivos



Creación de archivos & volver a los archivos



Archivos de & de almacenamiento




Modo en que la secuencia de & de vídeo (clásica) se ajusta anteriormente a Microsoft 365

Nuevo Stream. Lo que esta por venir. Los videos como archivos estándar.


Hacer más con los archivos



Creación de archivos & volver a los archivos

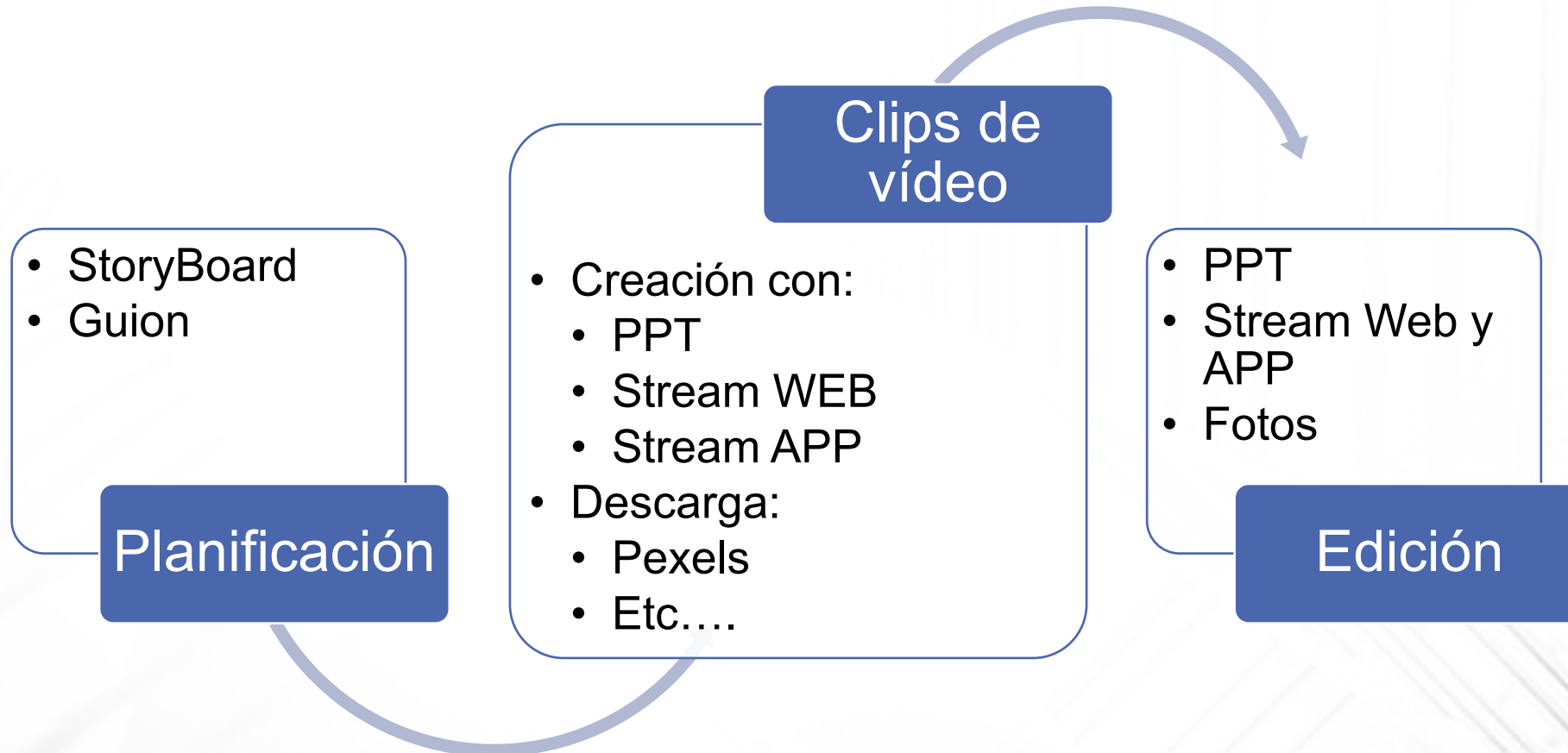


Archivos de & de almacenamiento

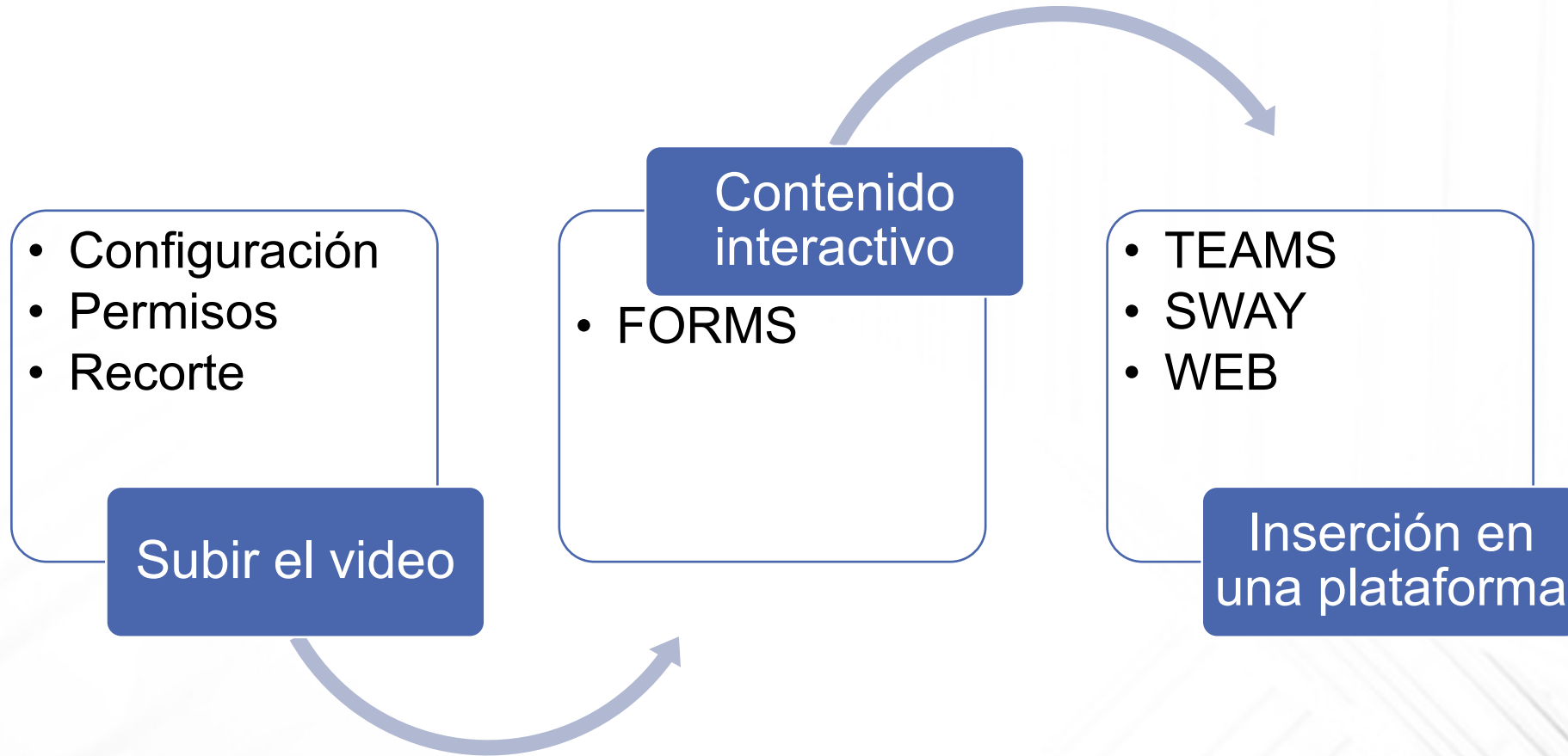


Cómo encaja el vídeo & la nueva secuencia en Microsoft 365

Creación del vídeo



Publicación en STREAM



Videos públicos

- SWAY
- Onedrive
- Youtube....

PROYECTO DE VIDEO

¿Qué video quiero crear?

PLANIFICACIÓN

- Story Board:
 - **Título** con imagen o video de fondo (propio o descargado de pexels)
 - **Grabación con Smartphone.** Por ejemplo, grabarnos a nosotros mismos, presentando los contenidos, objetivos..etc del vídeo. También puede ser una pizarra en blanco, imágenes con texto... etc.
 - Grabación de pantalla en el PC. Por ejemplo, podemos grabar la pantalla completa, la ventana de una aplicación o una pestaña del navegador.

PLANIFICACIÓN DEMO

- TÍTULO: STREAM APP
 - Clip de título: “Creando vídeos con Stream APP”
 - Clip grabado con smartphone con consejos de grabación.
 - Clip DEMO: grabación de pantalla explicando el uso de Microsoft Stream APP



EDICIÓN CON FOTOS

- Montaje del proyecto a partir de los clips grabados o descargados:
 - Secuencia y títulos.
 - Recortes.
 - Movimiento.
 - Filtros.
- Audio.
- Exportación.

Software

- Grabación
 - OFFICE365: PowerPoint, Stream WebAPP, Stream APP.
 - Multiplataforma opensource: OBS Studio, OpenShot
 - Magnificador escritorio: ZoomIt
 - Canvas o pizarras: whiteboard, OneNote...etc
- Edición
 - Fotos Windows10
 - Openshot
 - Davinci Resolve
- Publicación
 - Microsoft Stream
 - Youtube
- Otros:
 - Cambio de formato: FormatFactory
 - Visualización: Mplayer Classic y códecs K-lite codec pack

Videos interactivos.



Compartiendo el video.

- Un video es una web (URL)
- Inserción de videos o canales en TEAMS.
- Inserción como iframe

MUCHAS GRACIAS!

• CÓDIGO FORMACIÓN EDUCATION.MICROSOFT.COM

T-AAE382720