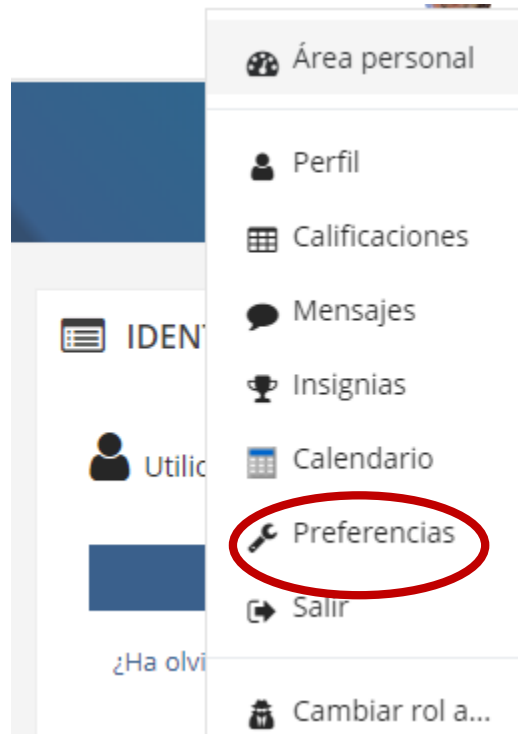


# PERSONALIZACIÓN DEL AULA MOODLE

## FOTO PERSONAL EN MOODLE

- Alternativa 1: Acceder a Moodle en Área Personal



## Preferencias

<b>Cuenta de usuario</b> <ul style="list-style-type: none"><li><b>Editar perfil</b></li><li>Idioma preferido</li><li>Configuración del foro</li><li>Configuración del editor</li><li>Preferencias del curso</li><li>Preferencias de calendario</li><li>Claves de seguridad</li><li>Preferencias de mensajes</li><li>Preferencias de notificación</li></ul>	<b>Roles</b> <ul style="list-style-type: none"><li>Asignaciones de rol de este usuario</li><li>Permisos</li><li>Compruebe los permisos</li></ul>	<b>Blogs</b> <ul style="list-style-type: none"><li>Preferencias del blog</li><li>Blogs externos</li><li>Registrar un blog externo</li></ul>
	<b>Insignias</b> <ul style="list-style-type: none"><li>Gestionar insignias</li><li>Preferencias de insignias</li><li>Configuración de la mochila</li></ul>	

Imagen del usuario

Imagen actual

Imagen nueva

Borrar

Tamaño máximo para nuevos archivos: Sin limite, número máximo de archivos adjuntos: 1

Archivos

Puede arrastrar y soltar archivos aquí para añadirlos

Tipos de archivo aceptados:  
Formatos de imagen usados para web: gif, jpeg, jpeg, png, svg, svgz

Descripción de la imagen

- Alternativa 2: Acceder a **Educacyl** como profesor y a **ACCESO A MI ZONA PRIVADA**



Accesos personales

Correo Electrónico (circled in red)  
Acceso web

OneDrive  
1 TB en la nube

Office 365

Aula Virtual

PWNO  
online

REGFOR  
Registro de formación

Aquí a veces permite cambiar la foto directamente

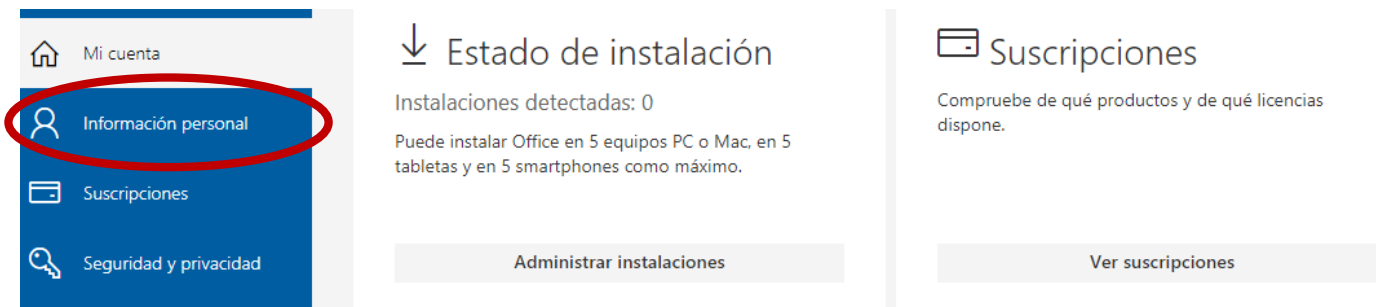
Educacyl Outlook

Buscar en Correo y Conta... | Nuevo | Marcar todos como leídos

Carpetas: Favoritos, JULIO FERNANDO PALACIOS, Bandeja de entrada, Borradores, Elementos enviados, Elementos eliminados 2, Archive, Archivo, Correo no deseado

Bandeja de entrada | Filtrar | Agenda | Siguiente: No hay eventos para los próximos

Mis cuentas: @educacyles, Disponible, Mi perfil, Abrir otro buzón..., Mi cuenta (circled in red), Cerrar sesión



A continuación, arriba, se puede poner o cambiar la foto

## REDIRECCIONAR CORREO DE EDUCACYL A UNO PERSONAL

Dentro del correo electrónico de Educacyl



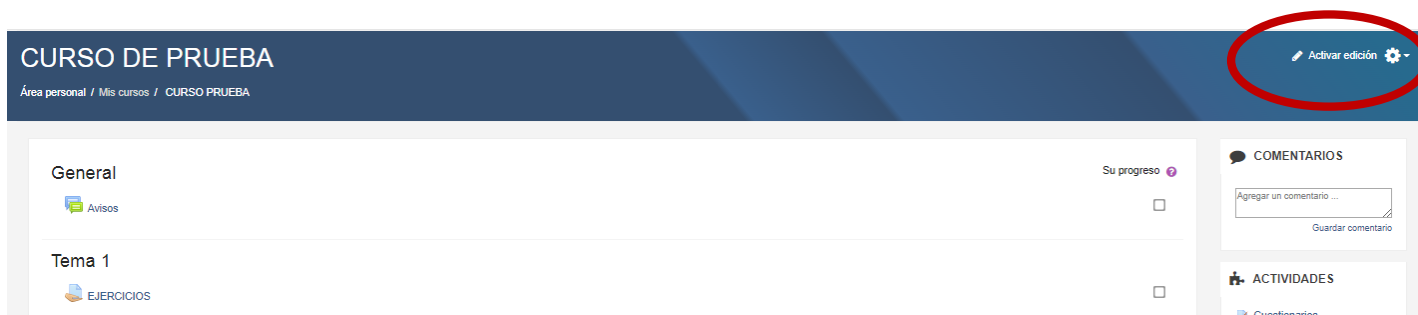
En la **Configuración** pinchar en **Correo** y en el menú de la izquierda en **Reenvío** e introducir el correo electrónico personal, para recibir en el mismo todos los correos de **educacyl**.

## PERSONALIZAR EL AULA MOODLE DE CADA UNO

**Poner una foto de portada en el curso:**

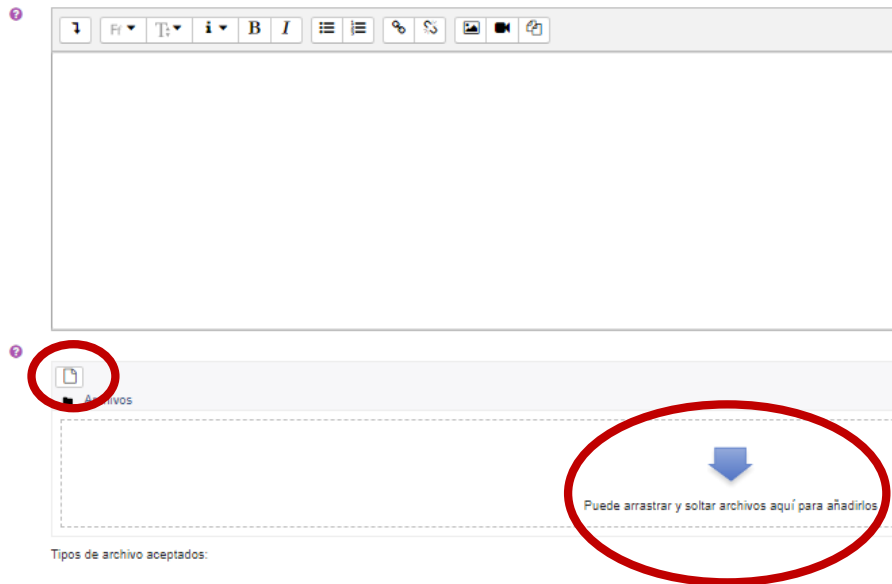
Entrar en el Aula Moodle

En la Rueda de Activar Edición pinchar en **EDITAR AJUSTES**, ir al apartado **DESCRIPCIÓN** y en **ARCHIVOS DEL RESUMEN DEL CURSO** subir o arrastrar el archivo de imagen



▼ Descripción


Resumen del curso



## Personalizar el Área Personal (Donde cada uno ve todos sus cursos)

**ACTIVAR EDICIÓN** en un curso y pinchar en el bloque de la izquierda en **ÁREA PERSONAL**



En la rueda de **CAROUSEL**, **CONFIGURAR BLOQUE CAROUSEL**. Se puede poner foto en **Elemento 2**, imagen de fondo y el nombre del profe por ejemplo, en **Título**. El Carousel se puede mover con la cruzeta  (Da problemas, mejor que no)

Elemento 2



Imagen de Fondo,  
[Recomendado 1283x500 px]

Seleccione un archivo... Tamaño máximo para archivos nuevos: 20MB

Puede arrastrar y soltar archivos aquí para añadirlos

Título

URL

Abrir en

Activo