



**Ciencias de la
Naturaleza y Ed.
Física**



**Primeros auxilios.
Educación vial**

PROPUESTA DE RECURSOS PARA CIENCIAS DE LA NATURALEZA Y ED. FÍSICA


- ❖ Conjunto de recursos relacionados con estos contenidos:
 - Actuaciones básicas de **primeros auxilios** (3º y 5º)
 - Protocolos de actuación ante **accidentes escolares y domésticos** (5º).
 - Normas de **educación vial** (3º y 6º)

- ❖ Cada una de los recursos propuestas cuentan con:

1. TÍTULO
2. DESCRIPCIÓN
3. NIVEL DE DIFICULTAD
4. AUTOR
5. WEB (donde se ubica)
6. ENLACE (url para el recurso concreto)


- ❖ Listado de los recursos propuestos:


1.-	MEDIDAS DE PREVENCIÓN Y PRIMEROS AUXILIOS.	Pág. 3
2.-	PREVENCIÓN Y PRIMEROS AUXILIOS	Pág. 3
3.-	GUÍA PARA LA PREVENCIÓN DE ACCIDENTES EN CENTROS ESCOLARES	Pág. 4
4.-	PREVENCIÓN Y PRIMEROS AUXILIOS	Pág. 4
5.-	MEDIDAS DE PREVENCIÓN Y PRIMEROS AUXILIOS	Pág. 5
6.-	VÍDEOS SOBRE PRIMEROS AUXILIOS	Pág. 5
7.-	NORMAS Y SEÑALES DE CIRCULACIÓN	Pág. 6
8.-	EDUCACIÓN VIAL	Pág. 6
9.-	NIÑOS Y SEGURIDAD VIAL	Pág. 7
10.-	VÍDEOS DE EDUCACIÓN VIAL EDUCAPEQUES	Pág. 7
11.-	RACC EDUCA	Pág. 8
12.-	¡A SALVO!	Pág. 9

RECURSO Nº 1	
1. TÍTULO	MEDIDAS DE PREVENCIÓN Y PRIMEROS AUXILIOS.
2. DESCRIPCIÓN	<p>Juego Flash sobre primeros auxilios.</p> 
3. NIVEL DE DIFICULTAD	Medio
4. AUTOR	Recurso educativo elaborado a través de los Convenios Internet en la Escuela e Internet en el Aula, entre el MEC y las Comunidades Autónomas
5. WEB	CNICE
6. ENLACE	http://ares.cnice.mec.es/ciengehi/c/02/animaciones/a_fc22_01.html


RECURSO Nº 2	
1. TÍTULO	PREVENCIÓN Y PRIMEROS AUXILIOS
2. DESCRIPCIÓN	<ul style="list-style-type: none"> Folletos primeros auxilios Juego sobre primeros auxilios 
3. NIVEL DE DIFICULTAD	Medio / Profundización
4. AUTOR	Ministerio de Empleo y Seguridad Social - ERGA Comunidad de Madrid: Consejería de Educación Cruz Roja
5. WEB	Ministerio de Empleo y Seguridad Social - ERGA Educa Madrid Cruz Roja
6. ENLACE	<ul style="list-style-type: none"> http://www.insht.es/InshtWeb/Contenidos/Documentacion/PUBLICACIONES%20PERIODICAS/ErgaPrimaria/2013/Erga_38_2013.pdf http://www.cruzroja.es/cre/2006_7_FR/matcurfad/juegoppaa/castellano/creu


	roja_cd.swf <ul style="list-style-type: none"> • http://www.rena.edu.ve/SegundaEtapa/ciudadania/accidentesEscuela.html
--	---

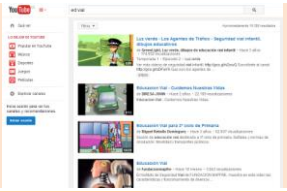
RECURSO Nº 3	
1. TÍTULO	GUÍA PARA LA PREVENCIÓN DE ACCIDENTES EN CENTROS ESCOLARES
2. DESCRIPCIÓN	<p>Guía sobre prevención de accidentes y primeros auxilios.</p> 
3. NIVEL DE DIFICULTAD	Medio
4. AUTOR	Carmen Estrada Ballesteros. Clara Esteban Escobar. Paloma García Rubio. Berta Lorente Castro. Consejería Sanidad. Comunidad de Madrid
5. WEB	http://www.educa.madrid.org
6. ENLACE	<ul style="list-style-type: none"> • http://www.educa.madrid.org/web/cp.losjarales.lasrozas/DESCARGAS/guiaaccidentes.pdf


RECURSO Nº 4	
1. TÍTULO	PREVENCIÓN Y PRIMEROS AUXILIOS
2. DESCRIPCIÓN	<ul style="list-style-type: none"> • Información • Actividades interactivas • Carteles con consejos de evacuación • Cuentos y guía del profesor 
3. NIVEL DE DIFICULTAD	Medio / Profundización
4. AUTOR	FUNDACIÓN MAPFRE, a través de su Área de Salud y Prevención.
5. WEB	https://www.educatumundo.com
6. ENLACE	<ul style="list-style-type: none"> • https://www.educatumundo.com/prevencion-de-accidentes-infantiles/recursos/ • http://www.educatumundo.com/documentos/ficha-interactiva-un-mal-dia/maldia.html • http://www.educatumundo.com/documentos/tranquilo-asustin-lectura-primer-ciclo/

- <http://www.educatumundo.com/documentos/prevencion-accidentes-manual-profesor/>
- <http://www.educatumundo.com/wp-content/uploads/2011/12/posterevacuacion.pdf>
- <http://www.educatumundo.com/documentos/ficha-interactiva-asustin/asustin.html>

RECURSO Nº 5	
1. TÍTULO	MEDIDAS DE PREVENCIÓN Y PRIMEROS AUXILIOS
2. DESCRIPCIÓN	<ul style="list-style-type: none"> • Video de Reanimación en caso de emergencia 
3. NIVEL DE DIFICULTAD	Profundización
4. AUTOR	ABC.es
5. WEB	© 2014 Escuela en la nube Recursos para Infantil y Primaria
6. ENLACE	<ul style="list-style-type: none"> • http://www.abc.es/videos-otros/20121008/como-reanimar-nuestro-hijo-1885527642001.html


RECURSO Nº 6	
1. TÍTULO	VÍDEOS SOBRE PRIMEROS AUXILIOS
2. DESCRIPCIÓN	<ul style="list-style-type: none"> • Colección de 10 vídeos sobre técnicas claves de actuación relacionadas con los primeros auxilios: actuar ante una hemorragia, realizar un vendaje, tomar el pulso, realizar una RCP,... 
3. NIVEL DE DIFICULTAD	Medio
4. AUTOR	Ehow Español
5. WEB	http://www.ehowenespanol.com/
6. ENLACE	<ul style="list-style-type: none"> • http://www.ehowenespanol.com/primeros-auxilios_videos-sobre_262446.html

RECURSO Nº 7	
1. TÍTULO	NORMAS Y SEÑALES DE CIRCULACIÓN
2. DESCRIPCIÓN	<ul style="list-style-type: none"> Vídeos sobre las normas de circulación vial, señales, peatones. 
3. NIVEL DE DIFICULTAD	Medio
4. AUTOR	Varios
5. WEB	Youtube
6. ENLACE	<ul style="list-style-type: none"> http://www.youtube.com/results?search_query=ed+vial

RECURSO Nº 8	
1. TÍTULO	EDUCACIÓN VIAL
2. DESCRIPCIÓN	<ul style="list-style-type: none"> Con la ayuda de Aldea, guardia de tráfico, los alumnos conocerán normas básicas de circulación, las principales señales de tráfico, cómo moverse como peatón por la ciudad con seguridad y en carretera, cómo circular en bici con seguridad y conocer cómo se usan los medios de transporte. La aplicación le planteará al alumno una serie de juegos, cuestionarios-test que le ayudarán a comprobar lo que ha aprendido. Niveles: 3º-6º de Ed. Primaria. Formatos: animaciones flash, textos, imágenes y audio. 
3. NIVEL DE	Bajo-Medio

DIFICULTAD	
4. AUTOR	http://www.educa.jcyl.es/
5. WEB	http://www.educa.jcyl.es/
6. ENLACE	<ul style="list-style-type: none"> http://www.educa.jcyl.es/zonaalumnos/es/recursos/aplicaciones-infinity/aplicaciones/educacion-vial

RECURSO Nº 9	
1. TÍTULO	NIÑOS Y SEGURIDAD VIAL
2. DESCRIPCIÓN	<ul style="list-style-type: none"> Web con juegos, actividades y vídeos sobre educación vial creados por la Fundación Mapfre. 
3. NIVEL DE DIFICULTAD	Medio
4. AUTOR	Fundación Mapfre
5. WEB	http://circulando.es/
6. ENLACE	<ul style="list-style-type: none"> http://ninosyseguridadvial.com/

RECURSO Nº 10	
1. TÍTULO	VÍDEOS DE EDUCACIÓN VIAL EDUCAPEQUES
2. DESCRIPCIÓN	<ul style="list-style-type: none"> Colección de 12 vídeos sobre educación vial adaptados al nivel de alumnos de primaria. 
3. NIVEL DE DIFICULTAD	Medio
4. AUTOR	Ángel Sánchez
5. WEB	http://www.educapeques.com/ https://www.youtube.com/

6. ENLACE	<ul style="list-style-type: none"> • https://www.youtube.com/results?search_query=educapeques+educacion+vi+al
-----------	---

RECURSO Nº 11	
1. TÍTULO	RACC EDUCA
2. DESCRIPCIÓN	<ul style="list-style-type: none"> • RACC Educa es un entorno virtual online para entender cuáles son los aspectos más importantes de la movilidad apoyada en los valores y en el aprendizaje de hábitos de civismo y convivencia respecto a la movilidad y el medio ambiente. • A través de actividades lúdicas los alumn@s serán los protagonistas de sus desplazamientos por la ciudad, aprenderán cómo desplazarse seguro como peatón, normas de seguridad en el automóvil, para el uso de monopatines, etc. • RACC Educa es un material totalmente diseñado y desarrollado para ser trabajado tanto en la escuela como en casa, en el ámbito familiar. Se puede trabajar en grupo o de forma individual. Cada actividad va acompañada de su guía didáctica para docentes o madres y padres, para orientarles en su uso y también para ofrecerles actividades alternativas. • La aplicación educativa online se estructura en tres escenarios adaptados a alumn@s de 3º, 4º, 5º, 6º de Primaria y de Secundaria y se presenta en forma de aventura gráfica en la que el usuari@ puede ir participando en distintos juegos, aumentando su puntuación y la de su grupo. • Para que nuestros alumn@s puedan participar, nosotros, como profesores, tendremos que registrarnos previamente siguiendo unos sencillos pasos. Una vez registrados, podremos dar de alta a nuestros alumnos para que tengan acceso a la aplicación. • Niveles: 3º, 4º, 5º y 6º de Primaria y cursos de Secundaria • Formatos: animaciones flash, textos, imágenes y audio
3. NIVEL DE DIFICULTAD	Bajo - Medio



4. AUTOR	Ministerio de industria, turismo y comercio.
5. WEB	http://www.educa.jcyl.es/ Zona de Alumnos. Primaria. Otros temas.
6. ENLACE	http://www.raceduca.es/

RECURSO Nº 12	
1. TÍTULO	¡A SALVO!
2. DESCRIPCIÓN	<ul style="list-style-type: none"> • Web dedicada a alumnado, familias y profesorado con información, actividades y juegos on-line sobre Prevención de riesgos laborales. El abundante material didáctico se en torno a cinco bloques temáticos: identificación y prevención de riesgos, equipos de protección individual, señales, 112 y plan de emergencias y primeros auxilios. Con toda la información, juegos y actividades se pretende que el alumnado aprenda a identificar los riesgos y que sea capaz de adoptar las medidas necesarias que eviten los accidentes en los diferentes ámbitos. • En la Web encontraremos tres enlaces que nos darán acceso a todos los recursos: <ul style="list-style-type: none"> ○ ¡A jugar!, nos da acceso a los siguientes juegos: Trivisalva, Prevenpinta, ○ Para el primer ciclo: Salvavidas, Señales. ○ Para el segundo ciclo: ¡Riesgos fuera!, Buscando a EPIs. ○ Para el tercer ciclo: Salvamemory y Al aire libre. ○ Cómic: capítulos del cómic y actividades. ○ Zona de padres y profesores: información detallada para padres, guías didácticas para profesores, etc. • Niveles: Los recursos se han programado para poder ser utilizados en los tres niveles de primaria. • Formatos: animaciones flash, texto e imagen. Archivos pdf descargables e imprimibles
3. NIVEL DE DIFICULTAD	Medio
4. AUTOR	http://www.trabajoyprevencion.jcyl.es/



5. WEB	http://www.trabajoyprevencion.jcyl.es/ http://www.educa.jcyl.es/ Zona de Alumnos. Primaria. Otros temas.
6. ENLACE	Web ¡a salvo! <ul style="list-style-type: none">• http://www.trabajoyprevencion.jcyl.es/web/jcyl/TrabajoYPrevencion/es/Plantilla100/1284261525372/ / / Apartado ¡A jugar! <ul style="list-style-type: none">• http://servicios3x.jcyl.es/escueladeprevencion/estatico/juegos.htm Apartado Cómic: <ul style="list-style-type: none">• http://www.trabajoyprevencion.jcyl.es/web/jcyl/TrabajoYPrevencion/es/Plantilla100/1284261768691/ / / Apartado Zona de padres y profesores: <ul style="list-style-type: none">• http://www.trabajoyprevencion.jcyl.es/web/jcyl/TrabajoYPrevencion/es/Plantilla100/1284261768840/ / /