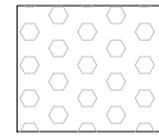
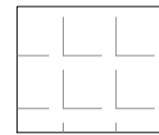
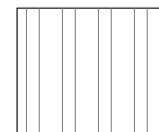


### CUADRO DE SUPERFICIES

2ª FASE	PROYECTO	
	nº/m2	m2
<b>ZONA DOCENTE</b>		
Aulas Polivalentes	7	290,45
Aula 1	41,60	
Aula 2	41,10	
Aula 3	40,30	
Aula 4	40,85	
Aula 5	42,90	
Aula 6	42,60	
Aula 7	41,10	
Aulas Pequeño Grupo	1	20,75
Aula pequeño grupo	20,75	
Aula Informática	1	51,15
Aseos alumnos/as	3	32,30
Aseos niños	13,30	
Aseos niñas	13,65	
Aseo discapacitados	5,35	
Gimnasio	1	190,00
Vestuarios	3	33,60
Vestuario niños	14,40	
Vestuario niñas	14,40	
Vestuario discapacitados	4,80	
Salas anexas	1	19,55
Almacén	19,55	
<b>SUPERFICIE UTIL ZONA DOCENTE</b>		<b>637,80</b>
<b>CIRCULACIONES</b>		
Pasillo	78,05	
Vestibulo gimnasio	16,10	
<b>TOTAL SUPERFICIE UTIL</b>		<b>731,95</b>
Espesores construcción		98,30
<b>TOTAL SUPERFICIE CONSTRUIDA 2ª FASE</b>		<b>830,25</b>
<b>SUPERFICIES EXTERIORES (PORCHES)</b>		<b>85,75</b>

### PLANTA DE CUBIERTAS

-  Cubierta invertida no transitable con protección de grava.
-  Cubierta autoprotegida no transitable.
-  Cubierta panel chapa galvanizada.

CENTRO DE EDUCACION INFANTIL Y PRIMARIA. FASE II  
VILLOBON (PALENCIA)



ADEMÁS PROYECTOS, S.L.  
Plaza Mayor, 15 - 2º D. 34001 Palencia.  
ademasesproyectos@coatl.es

PLANTAS.  
DISTRIBUCION, USOS,  
SUPERFICIES Y CUBIERTAS