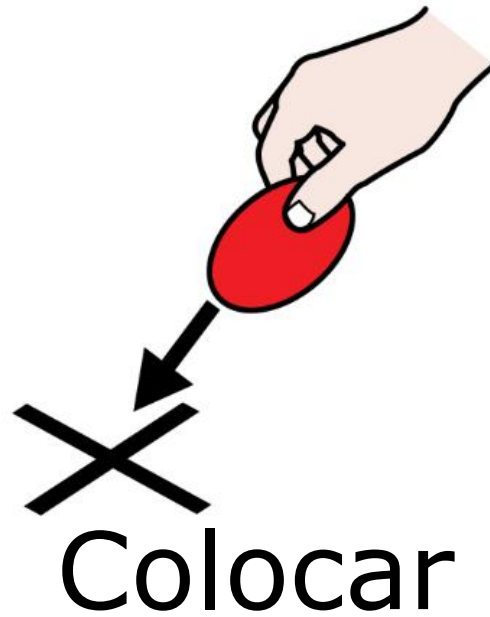











Abecedario






Autismo León
Federación Autismo Castilla y León









a

b

c

d

e

f

g

h

i

j

k

l

m

n

ñ

o

p

q

r

s

t

u

v

w

x

y

z

ch

rr

ll

FICHA DE LA ACTIVIDAD

- TÍTULO: Colocar- abecedario
- OBJETIVO: Reconocer las letras minúsculas. Conocer el orden de las letras en el abecedario.
- MATERIAL: cuadernillo y las letras para colocar.
- MONTAJE: Se recorta por el margen. Luego se plastifica y se monta como si fuera un libro, excepto la primera página que abre hacia arriba para colocar las letras. Las letras se recortan cada una de forma independiente y se plastifican.

- RESULTADO FINAL:

