



Modificaciones de la WEB del centro

Ponente: José Antonio Zanfaño Fernández

Organiza




Maestros colaboradores & Asesoría TIC CFIE Benavente





Acceso



<http://ceipentrevalles.centros.educa.jcyl.es/administracion/>

Junta de Castilla y León
Administración de la plataforma

Escribe tus datos


Usuario:

Clave:


¿Olvidaste tus datos?


ENTRAR ✓

Secciones




- Nuestro Centro
- Organización
- Horario
- Actividades
- Servicios
- Nuestra Biblioteca
- Juegos Escolares
- Libros 19/20





 inicio  noticias  contacto

 Homepage


Enlaces Institucionales

-  Portal de EDUCACIÓN
-  DIRECTORIO de CENTROS
-  Recursos educativos
-  Calendario Escolar

 Secciones





-  Agregar una nueva sección
-  Modificar una sección
-  Eliminar una sección
-  Ordenar las secciones

Páginas



 Homepage

Páginas

-  Agregar una página
-  Modificar una página
-  Eliminar una página
-  Modificar el orden de las páginas en cada sección

[Enlaces]



[Texto]



01

02

04

03

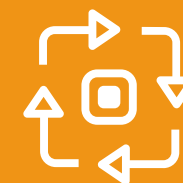
[Imágenes y
vídeos]



[Objeto Código 2.0]



¿Qué añadir a una página Web?





Organizar la página de inicio y resto de páginas

- Decidir apartados y contenidos.
- Decidir sobre orden y organización.
- Decidir sobre tipografía y colores.
- Elegir elementos a incluir: textos, imágenes, vídeos, enlaces.

The screenshot shows the homepage of the CEIP Entrevalles website. At the top, there is a header with the logo of the Junta de Castilla y León and the text 'CEIP Entrevalles'. Below the header is a navigation bar with links for 'inicio', 'noticias', and 'contacto', along with a search bar and a 'sitio web' dropdown menu. The main content area features a large yellow banner with the text 'CEIP ENTREVALLÉS'. Below this, a welcome message reads 'Bienvenid@ a nuestra página web' and '¡¡¡Ya estamos de vuelta!!!'. A sub-header indicates 'Empezamos el curso con las pilas cargadas y mucha ilusión'. The main content area highlights the 'PLAN DE INICIO DE CURSO 2020-21' and 'PLAN DE CONTINGENCIA Y DIGITALIZACIÓN', with a PDF icon and a red arrow pointing down. On the left side, there is a sidebar with a menu of links: 'Nuestro Centro', 'Organización', 'Horario', 'Actividades', 'Servicios', 'Nuestra Biblioteca', 'Juegos Escolares', and 'Libros 19/20'. Below the menu is a section titled 'Enlaces Institucionales' with icons for 'educaCyl', 'DIRECTORIO de CENTROS', 'Recursos educativos', and 'Calendario Escolar'.



Posible contenido de una la página

Castilla y León es una comunidad autónoma española, referida como «comunidad histórica y cultural» en su Estatuto de Autonomía. Se constituyó como preautonomía en 1978¹⁵ y adquirió su estatus de comunidad autónoma en 1983. Su territorio se sitúa en la parte norte de la meseta de la península ibérica y se corresponde mayoritariamente con la parte española de la cuenca hidrográfica del Duero. Está compuesta por nueve provincias: Ávila, Burgos, León, Palencia, Salamanca, Segovia, Soria, Valladolid y Zamora. Es la comunidad autónoma más extensa de España, con una superficie de 94 226 km²,¹ y la sexta más poblada, con 2 409 166 habitantes en 2019.¹⁶


Ya desde el inicio del debate federalista en España en el siglo XIX durante la Primera República hubo proyectos de autonomía para una región castellana y leonesa, aunque incluyendo también a las actuales Cantabria y La Rioja.¹⁷ El mismo proyecto siguió existiendo durante la Segunda República¹⁹²⁰ y finalmente se llevó a cabo tras la Constitución de 1978, pero sin Cantabria y La Rioja que, aunque se consideró incluirlas, finalmente formaron autonomías uniprovinciales.

Castilla y León. (2021, 24 de enero). *Wikipedia, La enciclopedia libre*. Fecha de consulta: 11:47, febrero 25, 2021 desde https://es.wikipedia.org/w/index.php?title=Castilla_y_Le%C3%B3n&oldid=132651839.



Mapa Mudo

Imágenes



Imágenes



Agregar una Imagen al sitio



Modificar una imagen



Eliminar una imagen




Categorías de Imágenes







Colocación de las imágenes en editor










Uploads



-  Uploads
-  Agregar un archivo
-  Modificar un archivo
-  Eliminar un archivo

Noticias



-  Noticias
-  Agregar una noticia
-  Modificar una noticia
-  Eliminar una noticia
-  Ordenar las noticias
-  Grupos de noticias



¿Quién?

- Decidiremos quién o quienes se encargarán de administrar la web del centro.

¿Cuándo?

- ¿Cuándo se harán las modificaciones?
- Periódicamente, una vez al mes, cada vez que haya algún nuevo evento o surga una noticia de interés, etc.

¿Qué?

- ¿Qué secciones se mantendrán en el tiempo como histórico?
- ¿Qué secciones van a marcar la actualidad?



• ¡GRACIAS!