



Hacer en clase

Marionetas de animales



Aquí encontrarás figuras de algunos de los animales de la Sabana, el mar y los Polos, con los que podréis hacer en clase marionetas de dedos o de manos.

- 1) Imprime la figura que te guste.
- 2) Recorta alrededor de la figura.
- 3) Para hacer la marioneta de dedo pega la figura sobre un trozo de cartulina hecho a la medida de tu dedo.
- 4) Para hacer la marioneta de mano, pega la figura sobre un guante o sobre un trozo de cartulina hecho a la medida de tu mano.
- 5) Una vez hechas las marionetas podéis inventar entre todos una historia que incluya a los diferentes animales.



Hacer en clase

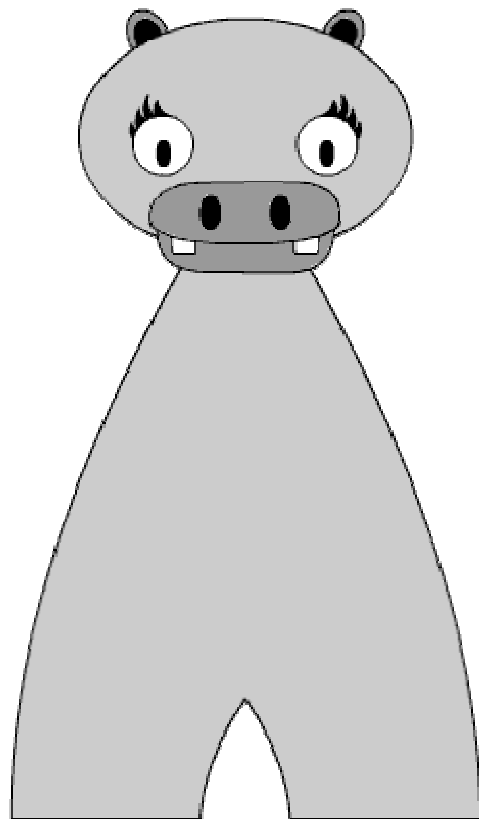
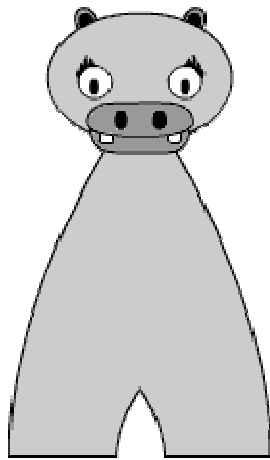
El Elefante





Hacer en clase



El hipopótamo





Hacer en clase



El oso polar







Hacer en clase

La foca





Hacer en clase
La Gaviota





Hacer en clase

El pulpo

