

# PROYECTO TRADICIONES


CANTO DEL RAMO

EDUCACIÓN INFANTIL

CICLO ANUAL FESTIVO  
INVIERNO

## EL CANTO DEL RAMO


Tradición cuyo origen se sitúa en la zona de la Valduerna (León). El Canto del Ramo dominaba en amplias zonas de nuestra provincia hasta que fue desplazado por la tradición nórdica del árbol o abeto navideño y que ha sido rescatada en los últimos años en nuestro Colegio.



Los tradicionales Ramos de Navidad se cantaban en las iglesias de muchos de nuestros pueblos la noche del 24 de diciembre, en torno a la Misa del Gallo. El canto consta de tres partes: la “entrada” en la que se pide permiso para entrar y se presentan los cantores; El “cuerpo” o parte central donde se habla del nacimiento de Jesús y las circunstancias que lo acompañaron especialmente la Adoración de los Reyes Magos; y la “despedida” en los últimos versos donde se felicitan las pascuas a los presentes y se pide salud para el próximo año.

La composición material del ramo, en un principio, era simplemente una rama de árbol; luego, esa rama se fue adornando con cintas, velas, rosquillas, manzanas. Finalmente pasó a ser un armazón de madera adornado con esas ofrendas.

La costumbre de cantar el ramo en la Navidad estuvo muy extendida y según José Luis Alonso Ponga, es el auto dramático más elemental de los conocidos en la Comunidad Autónoma de Castilla y León.



Alumnos del Colegio cantando el Ramo, rescatando esta tradición que ha cobrado gran auge en la última década.

## EDUCACIÓN INFANTIL

Los alumnos de Educación Infantil pueden participar en la actividad del “Canto del Ramo” aprendiendo algún fragmento cuya letra se haya explicado previamente.

Una vez que el Ramo esté adornado, los niños lo observarán detenidamente identificando los distintos elementos que lo componen.

A continuación, realizarán las siguientes actividades:

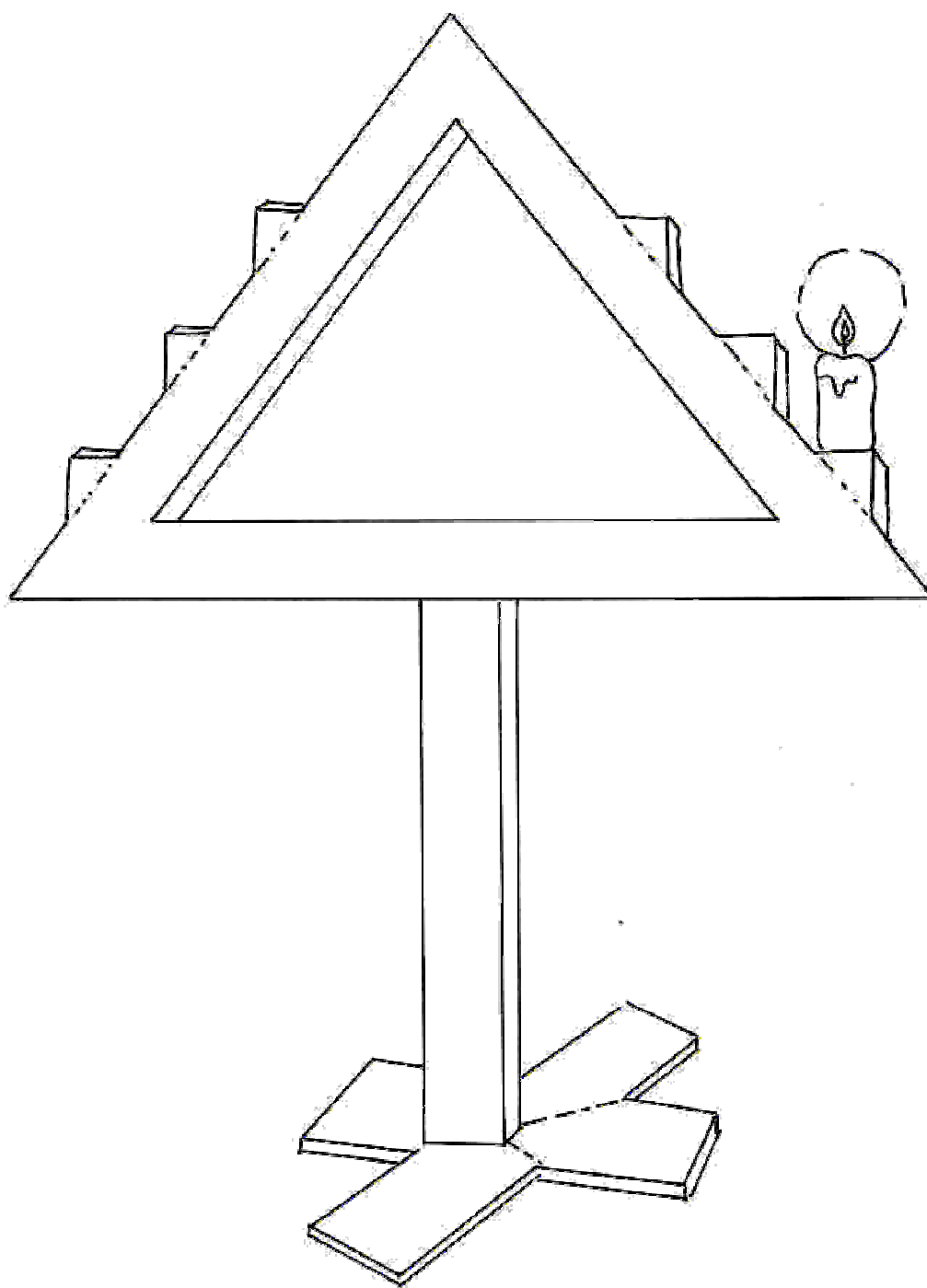
### Puzzle

Recortar la fotografía del “Ramo” por las líneas y separarla en piezas. Pegarlas en una hoja reconstruyendo la imagen. Decorar libremente el marco de la fotografía.



**Colorear el ramo**


Colorear la imagen del ramo y los elementos sueltos que aparecen a continuación con rotuladores gruesos. Picar los objetos sueltos para pegarlos colocados en su lugar correspondiente.





 **Colorear y contar**

Colorear el dibujo con pinturas de cera. Contar los distintos elementos y completar las casillas de abajo poniendo el número correspondiente.



 = 
 = 
 = 
 =

 **Adivinanza****Memorizar y recitar una de estas adivinanzas:**

**Forma triangular  
que debes adornar  
con ramos y con velas  
al llegar la Navidad.**

**Después de adornarlo  
tendrás que cantar  
contando la historia  
de la Navidad.**

**¿Qué es?**

**Un triángulo de madera  
se adorna con cosas bellas.**

**Después se encienden las velas  
y ¡a cantar en Nochebuena!**

**¿Qué será será?**