

# INSERTAR UN ARCHIVO SWAY EN LA WEB DEL CENTRO

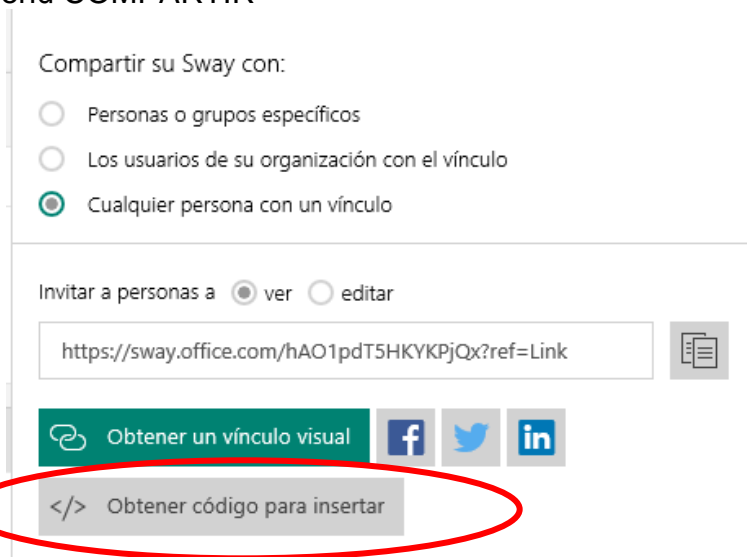
Álvaro San Segundo Jiménez



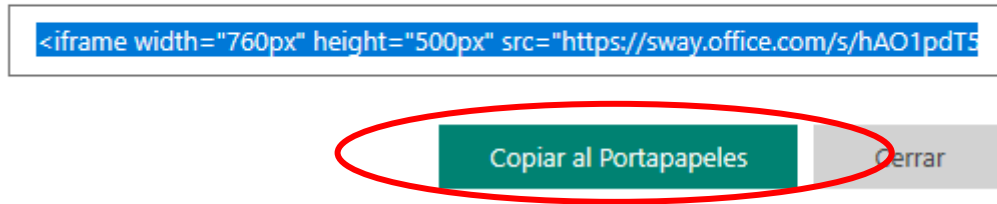
Microsoft Sway



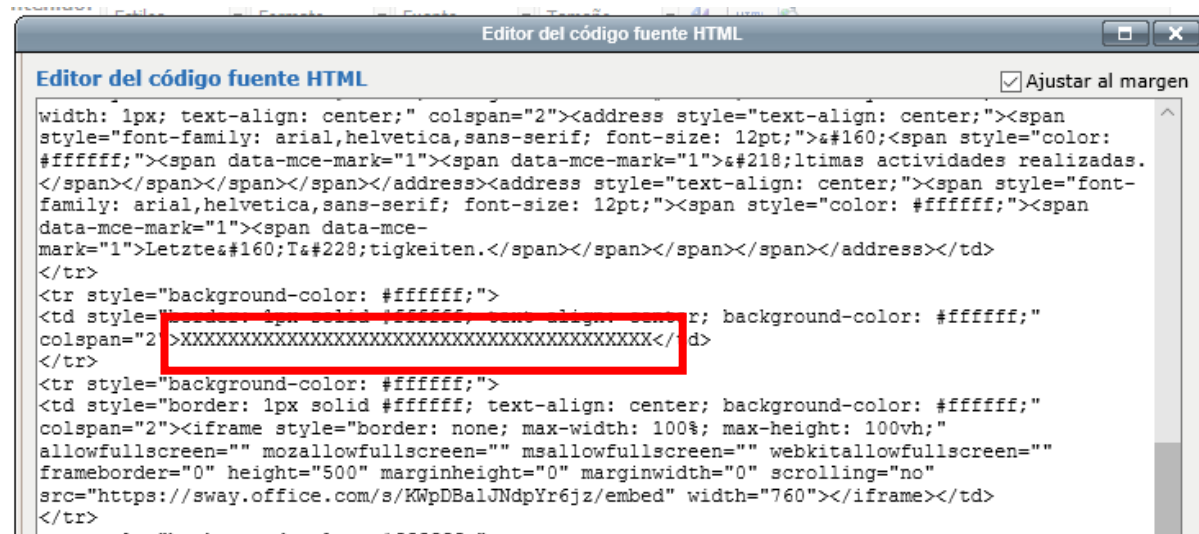
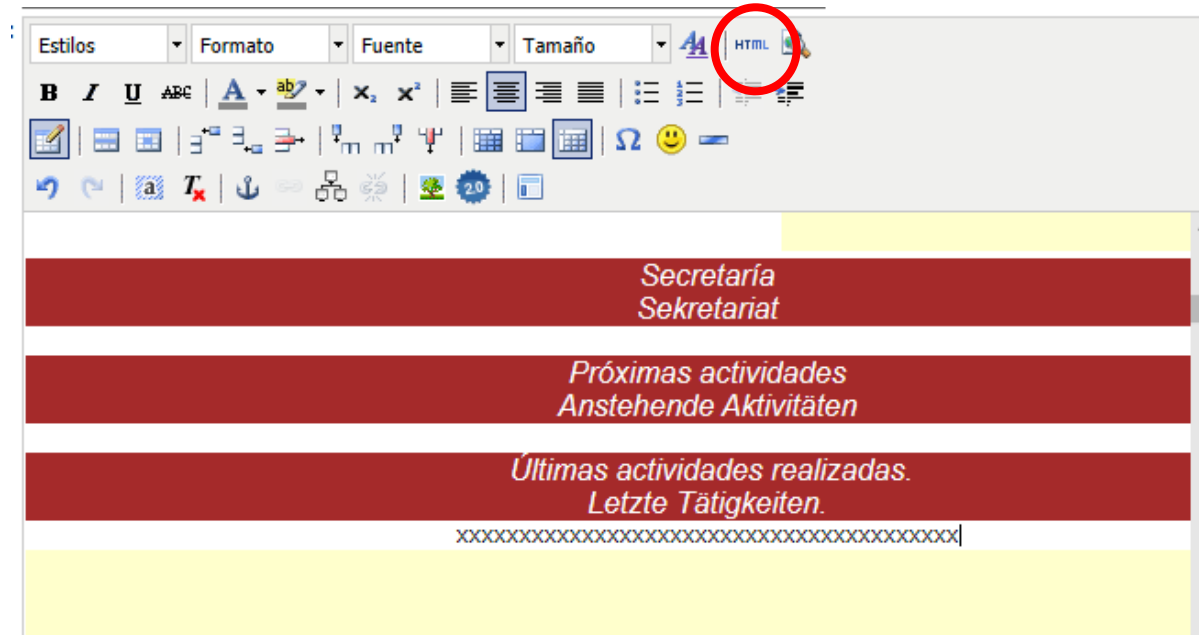
El primer paso es obtener el código para insertar en el menú compartir de nuestro SWAY en el menú COMPARTIR



## Insertar este Sway



Si queremos insertar el SWAY en la página principal de la WEB es recomendable hacer una marca en el sitio exacto dónde queramos insertar para luego sustituirla por el código para insertar obtenido. El siguiente paso es hacer clic en el botón HTML y localizar la marca realizada en el código que aparece



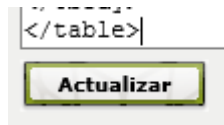
Una vez localizada la marca debemos sustituirla por el código para insertar del SWAY elegido

Editor del código fuente HTML


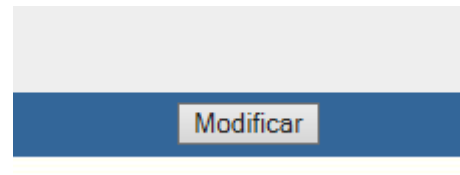
Ajustar al r

```
width: 1px; text-align: center;" colspan="2"><address style="text-align: center;"><span
style="font-family: arial, helvetica, sans-serif; font-size: 12pt;">#160;<span style="color:
#ffffff;"><span data-mce-mark="1"><span data-mce-mark="1">#218;ltimas actividades realizada
</span></span></span></span></address><address style="text-align: center;"><span style="font
family: arial, helvetica, sans-serif; font-size: 12pt;"><span style="color: #ffffff;"><span
data-mce-mark="1"><span data-mce-
mark="1">Letzte#160;T#228;tigkeiten.</span></span></span></span></address></td>
</tr>
<tr style="background-color: #ffffff;">
<td style="border: 1px solid #ffffff; text-align: center; background-color: #ffffff;"
colspan="2"><iframe width="760px" height="500px"
src="https://sway.office.com/s/hA0lpdT5HKYKPjQx/embed" frameborder="0" marginheight="0"
marginwidth="0" max-width="100%" sandbox="allow-forms allow-modals allow-orientation-lock
allow-popups allow-same-origin allow-scripts" scrolling="no" style="border: none; max-width:
100%; max-height: 100vh" allowfullscreen mozallowfullscreen msallowfullscreen
webkitallowfullscreen></iframe></td>
</tr>
<tr style="background-color: #ffffff;">
<td style="border: 1px solid #ffffff; text-align: center; background-color: #ffffff;"
colspan="2">
</td>
</tr>
</table>
```

No hay que olvidar actualizar antes de cerrar la ventana



Tan sólo queda actualizar y el SWAY quedará insertado en nuestra WEB



En el caso que queramos insertar el programa en una página en blanco es más sencillo puesto que no hay escrito código HTML

Sección del sitio:

Nombre del menú:

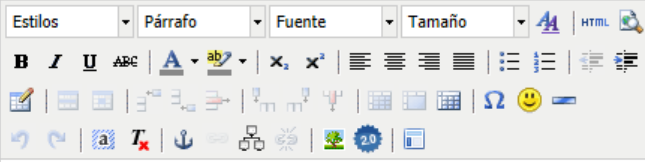
Título:

Texto alternativo:

Visible en la web:  sí

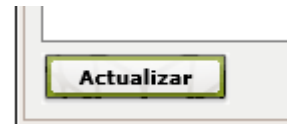
URL:

Módulo:

Contenido:  

```
Editor del código fuente HTML
Editor del código fuente HTML
<iframe width="760px" height="500px" src="https://sway.office.com/s/hA01pdT5HKYKpJQx/embed"
frameborder="0" marginheight="0" marginwidth="0" max-width="100%" sandbox="allow-forms allow-
modals allow-orientation-lock allow-popups allow-same-origin allow-scripts" scrolling="no"
style="border: none; max-width: 100%; max-height: 100vh" allowfullscreen mozallowfullscreen
msallowfullscreen webkitallowfullscreen"></iframe>
```

No hay que olvidar actualizar antes de cerrar la ventana



Sección del sitio:

Nombre del menú:

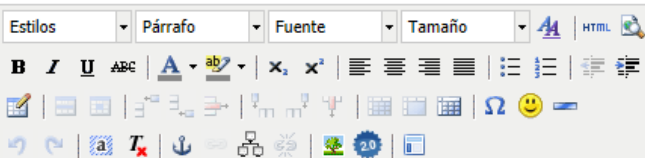
Título:

Texto alternativo:

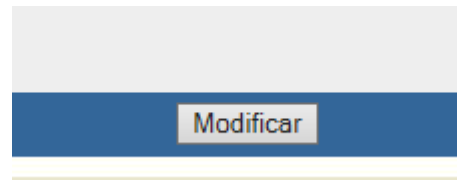
Visible en la web:  sí

URL:

Módulo:

Contenido:  

Tan sólo queda actualizar y el SWAY quedará insertado en nuestra WEB



Del mismo modo se puede insertar cualquier programa que permita obtener el código para insertar como FORMS, PADLET, POWTOON...