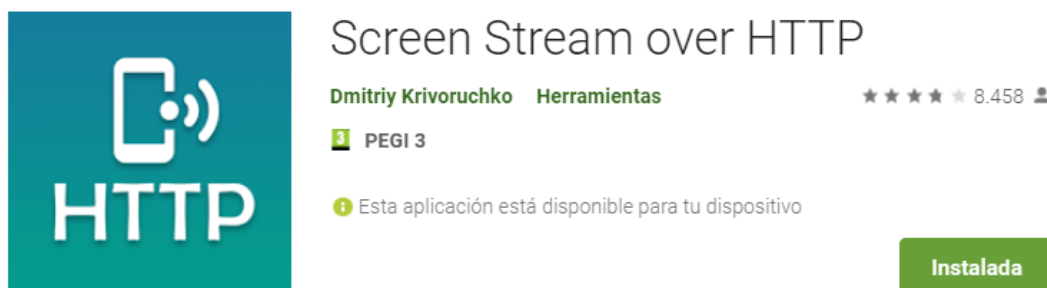


## Como compartir mi smartphone en la pantalla del PC.

1. En primer lugar, descargamos en nuestro dispositivo móvil la aplicación:



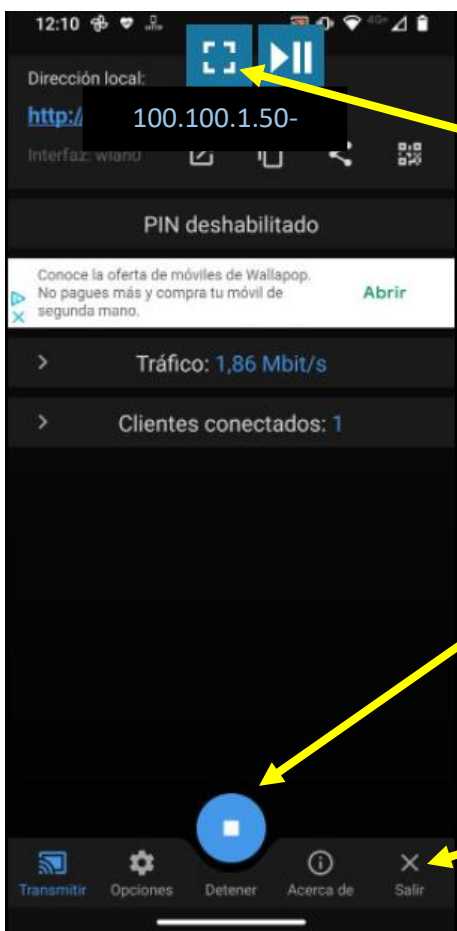
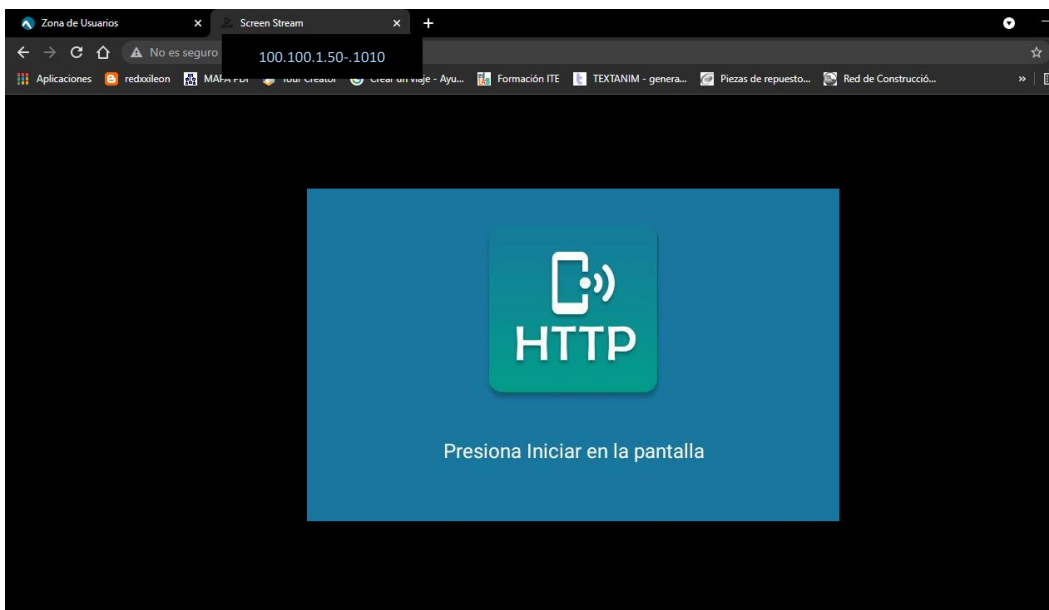
<https://play.google.com/store/apps/details?id=info.dvkr.screenstream&gl=ES>

2. Una vez instalada la aplicación, la abrimos en nuestro smartphone, y abrimos el navegador de nuestro ordenador, ya que es en el navegador donde vamos a ver el contenido de nuestro smartphone como si fuera una pestaña más.

Cuando abrimos la aplicación nos aparece esta pantalla:



3. Cuando hemos escrito la dirección IP en la barra de nuestro navegador ya está todo listo, tan solo debemos dar al botón de reproducir de nuestro smartphone, y el contenido se mostrará en una de las pestañas de nuestro navegador.



Con este botón ponemos el contenido a pantalla completa

Cuando terminamos, hacemos clic en el botón de **DETENER**

Para salir de la aplicación, hacemos clic en **SALIR**