

Cuestiones técnicas. Características generales de un proyecto KA229.



INDICACIONES TÉCNICAS PARA SOLICITAR UN PROYECTO ERASMUS+

En la convocatoria 2020 entran en vigor:

- Un nuevo sistema de identificación y validación de las instituciones: **OID** (Organisation ID) *
- Un nuevo sistema de registro de organizaciones: **ORS** (Organisation Registration System)**

** Cumple la misma función que tenía el PIC.*

*** Equivale a la preexistente URF.*

ORGANIZACIONES PREVIAMENTE REGISTRADAS

A partir de ahora deberán acceder a la nueva plataforma, a la que se han migrado los datos y en la que aparece el PIC asociado al OID.

¡No deberán generar un nuevo OID!

ORGANIZACIONES QUE DEBAN GENERAR SU OID

- 1. Crear una cuenta EU Login.** (Vincularla a un correo institucional)
Se recomienda usar ese mismo correo para la gestión del OID.

<https://webgate.ec.europa.eu/cas/eim/external/register.cgi>

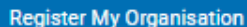


The screenshot shows the 'EU Login' registration page. At the top left, it says 'EU Login' and 'One account, many EU services'. On the right, there is a language selector set to 'español (es)' and a 'Inicio de sesión' button. The main heading is 'Crear cuenta'. Below it, there is a link for 'Ayuda para usuarios externos'. The registration form includes three input fields: 'Nombre', 'Apellido', and 'Correo electrónico'.

ORGANIZACIONES QUE DEBAN GENERAR SU OID

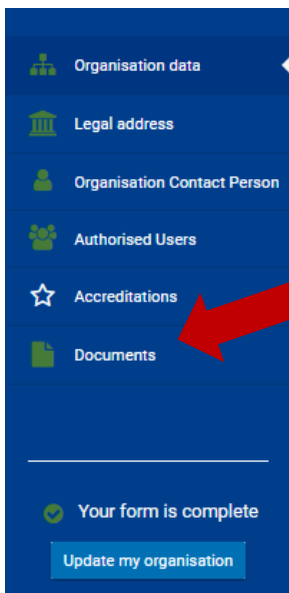
- 2. Registrar la organización en el Sistema de Registro de Organizaciones (ORS) a través de la plataforma Erasmus+ and European Solidarity Corps**

<https://webgate.ec.europa.eu/erasmus-esc/organisation-registration/screen/home>



Register My Organisation

ORGANIZACIONES QUE DEBAN GENERAR SU OID



Es necesario añadir los documentos necesarios para que el SEPIE valide la organización.

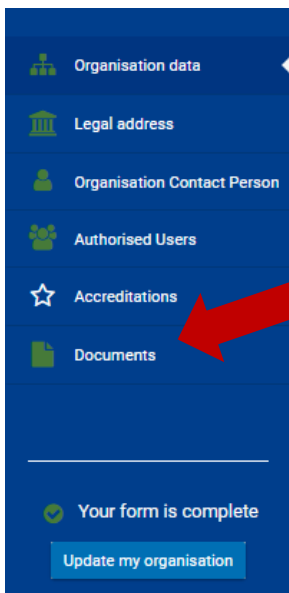
(Dependerá del tipo y titularidad de la institución).

DOCUMENTACIÓN VINCULADA AL OID

- **Ficha de entidad legal** de Organismo de Derecho público.
https://ec.europa.eu/budget/library/contracts_grants/info_contracts/legal_entities/legEnt_public_es.pdf
- Copia de la información del Registro Estatal de Centros Docentes no Universitarios (MEFP).
<http://www.educacionyfp.gob.es/contenidos/centros-docentes/buscar-centro-no-universitario.html>
- **Ficha de identificación financiera.**
https://ec.europa.eu/budget/library/contracts_grants/info_contracts/financial_id/fich_sign_ba_gb_es.pdf
- Copia del **NIF** del centro.

** Las organizaciones privadas deben presentar más documentación si la suma de las subvenciones a partir de cierta cantidad.*

ORGANIZACIONES QUE DEBAN ACTUALIZAR SUS DATOS



- Acceder a la plataforma y actualizar los diferentes apartados.
- La documentación se debe actualizar también.

OTRO REQUISITO IMPRESCINDIBLE

CERTIFICADO ELECTRÓNICO PARA EL REPRESENTANTE LEGAL (Certificado de Representante de Persona Jurídica)

- *Todos los formularios de solicitud deben ir acompañados de una Declaración Responsable firmada por el representante legal.*
- *Además, será necesario para firmar cualquier documento que se remita al SEPIE.*

[http://sepie.es/doc/convocatoria/2020/Instrucciones tecnicas Erasmus+.pdf](http://sepie.es/doc/convocatoria/2020/Instrucciones_tecnicas_Erasmus+.pdf)