

SF DESARROLLO E IMPLANTACIÓN DE LAS TIC EN EL COLEGIO (I)

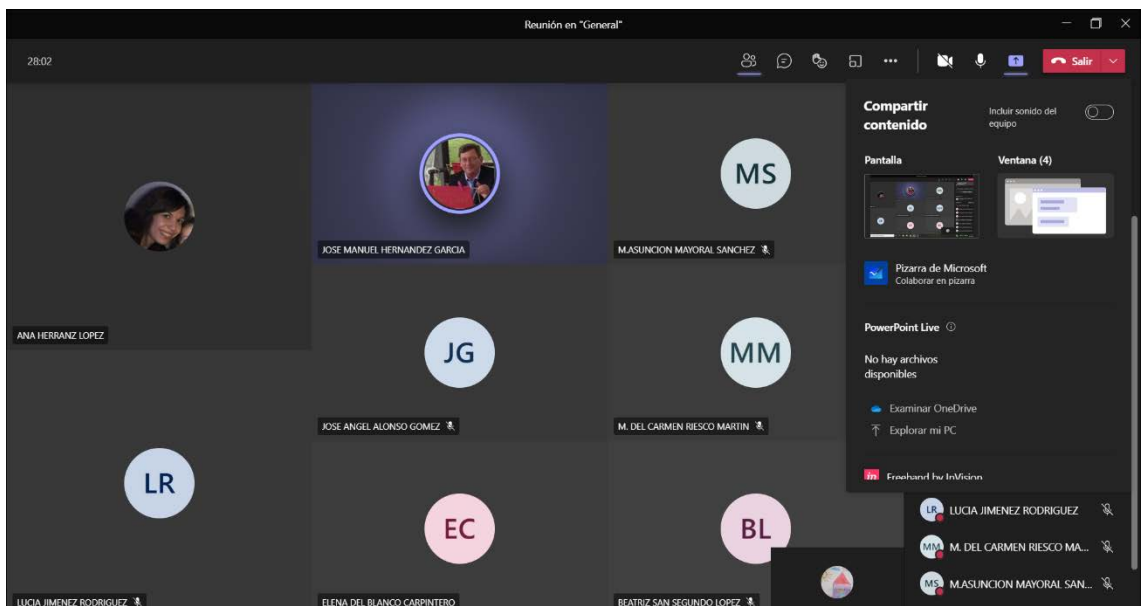
CEIP GRAN DUQUE DE ALBA (PIEDRAHÍTA)

Hemos recogido la práctica con los diferentes recursos que hemos ido haciendo en las diferentes sesiones del seminario:

Teams:

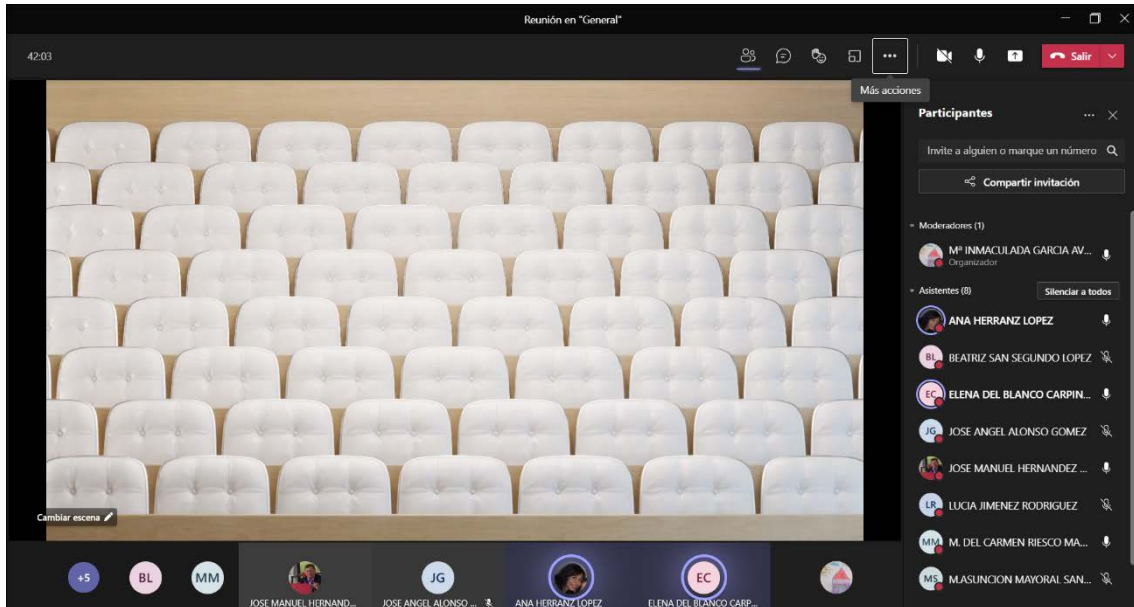
- Tareas y canales: organización por áreas y profesores
- Compartir en videollamada: vídeos con audio, pizarra, otras ventanas y archivos.
- Compartir pantalla: práctica.

Pinchando en la barra superior, en el icono que aparece junto al micrófono se abre un desplegable que permite varias opciones para compartir en la pantalla con el resto de participantes: pizarra, archivos, documentos, videos...



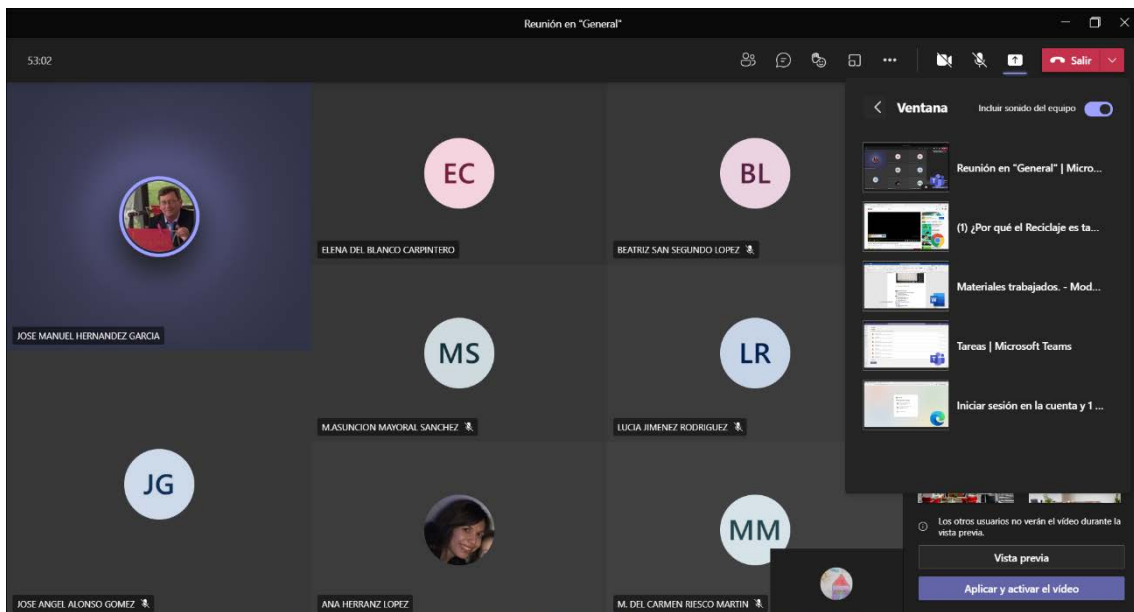
- Cambiar fondo, modo “Todos juntos”
- 2.

En la barra mencionada anteriormente, aparecen tres puntos. Pinchando sobre ellos se abre un desplegable y en la opción “Modo conjunto”.



- Activar opción de compartir sonido

De nuevo, en el icono que permite compartir pantalla, nos permite la opción de compartir el sonido del equipo y así todos los participantes pueden oír el video compartido tal y como aparece en la imagen.



Onedrive: compartir documentos

Ejemplo de archivo compartido con Onedrive:

https://educajcy-my.sharepoint.com/:w:/g/personal/mgarciavila_educa_jcy_es/EcBJ53XkK4JKtnZZ93G9JrcBrWU5ch5I9oRvKw211nIrpA?e=u8qY1h

Forms:

- Crear formularios desde Forms y desde Teams
- Enviar como tarea
- Cuestionarios colaborativos
- Compartir formulario como plantilla

<https://forms.office.com/Pages/ResponsePage.aspx?id=7iKSZuXVOUWYfqMBWrbfMbI9KSygnoFlg6X2FuXeybtUNzUyWfYzMOxISzhTQVU3U1EzSEoyN1A0QS4u>

Sway:

- Crear Sway colaborativo
- Incluir imágenes, vídeos, texto
- Añadir nuevas secciones
- Incluir pilas de imágenes
- Cambiar diseño

Entre todos y todas hemos creado un Sway sobre los diferentes tipos de hormigas que existen, algunas de sus características, de qué lugares son típicas, su alimentación y numerosas curiosidades de cada una. A continuación, se adjunta el enlace del mismo.

<https://sway.office.com/OgwCiM5fUI5yPZq2>

Aula Virtual:


- Acceso. A través del aula virtual nos aparece la formación y también el nombre del centro en el que estamos inscritos.
- Inclusión de nuevo alumnado. Entrar en el curso donde queremos añadir alumnos. Administración del sitio. Usuario. Agregar usuario.
- Navegación
- Inclusión de actividades, ...

The screenshot shows the 'Archivos' (Files) section of the virtual classroom. At the top, there is a search bar and a 'Restaurar' (Restore) button. Below this, a message states: 'En este formulario hay campos obligatorios'. The main area is titled 'Zona de copia de seguridad de curso' (Course backup zone) and contains a table with columns: 'Nombre de archivo', 'Hora', 'Tamaño', 'Descargar', and 'Restaurar'. Below the table is a button 'Gestionar archivos de copia de seguridad'. A second section is titled 'Zona de copia de seguridad privada de usuario' (Private user backup zone) and contains a similar table with two rows of backup files. Each row includes the filename, date and time, size (1.5MB), and 'Descargar'/'Restaurar' links. A 'Gestionar archivos de copia de seguridad' button is also present at the bottom of this section. The left sidebar shows navigation options like '3º Prim', 'Participantes', 'Insignias', 'Calificaciones', 'Área personal', 'Inicio del sitio', 'Calendario', 'Mis cursos', and 'Agregar un bloque'. The top navigation bar includes 'Zona de Usuarios', 'Área personal', '3º Prim: Particip...', 'Curso: 3º de Prim...', '3º Prim: Ficha de...', 'Editar pregunta', 'Cuestionario Un...', and 'Curso: 3º de Prim...'. The user's name 'JOSE MANUEL HERNANDEZ GARCIA' is visible in the top right.

The screenshot shows a quiz question in the virtual classroom. The question is: '¿Podemos localizar los puntos cardinales en una habitación sin ventanas?'. The options are: 'a. Solamente si tuviéramos una brújula. Si no la tenemos, para localizar los puntos cardinales, necesitamos alguna referencia, como saber la posición del Sol.' and 'b. Sí, porque los puntos cardinales siempre están en el mismo lugar independientemente de donde nos encontremos nosotros.' There is a 'Comprobar' (Check) button at the bottom of the question area. The left sidebar is the same as in the previous screenshot. The top navigation bar is also the same. On the right side, there is a 'NAVEGACIÓN POR EL CUESTIONARIO' (Navigation by questionnaire) panel showing the user's name 'JOSE MANUEL HERNANDEZ GARCIA', three question indicators (1, 2, 3), and a 'Terminar intento...' (End attempt...) button. Below that, it shows 'Tiempo restante 0:53:11' (Remaining time 0:53:11) and a 'Comenzar una nueva previsualización' (Start a new preview) button.

[Zona de Usuarios](#) | [Área personal](#) | [3º Prim: Participantes](#) | [Curso: 3º de Primaria](#) | [3º Prim: Ficha de refuerzo](#) | [Editar pregunta](#)

[Más visitados](#) | [Comenzar a usar Firefox](#) | [Galería de Web Slice](#) | [Sitios sugeridos](#)


CEIP Gran Duque de Alba

[JOYCL](#) | [CENTRO](#) | [ES](#) | [JOSE MANUEL HERNANDEZ GARCIA](#)

3º Prim

Participantes

Insignias

Calificaciones

Área personal

Inicio del sitio

Calendario

Mis cursos

3º Prim

Agregar un bloque

Preguntas
Categorías
Importar
Exportar

Banco de preguntas

Seleccionar una categoría: Por defecto en 3º Prim (3)

Categoría por defecto para preguntas compartidas en el contexto 3º Prim.

No se está aplicando ningún filtro por etiquetas

Filtrar por etiquetas...

Mostrar el enunciado de la pregunta en la lista de preguntas

Opciones de búsqueda

Mostrar también preguntas de las sub-categorías


Mostrar también preguntas antiguas

Crear una nueva pregunta...

	Acciones	Creado por	Última modificación por
<input type="checkbox"/> Pregunta		Nombre / Apellido(s) / Fecha	Nombre / Apellido(s) / Fecha
<input type="checkbox"/> emparejamiento	Editar	JOSE MANUEL HERNANDEZ GARCIA 4 de octubre de 2020, 19:00	JOSE MANUEL HERNANDEZ GARCIA 4 de octubre de 2020, 19:00
<input checked="" type="checkbox"/> Elige la opción correcta	Editar	JOSE MANUEL HERNANDEZ GARCIA 4 de octubre de 2020, 18:58	JOSE MANUEL HERNANDEZ GARCIA 4 de octubre de 2020, 18:58
<input type="checkbox"/> Verdadero o falso	Editar	JOSE MANUEL HERNANDEZ GARCIA 4 de octubre de 2020, 18:57	JOSE MANUEL HERNANDEZ GARCIA 4 de octubre de 2020, 18:57

Con seleccionadas:

[Borrar](#) [Mover a >>](#) Por defecto en 3º Prim (3)



[Zona de Usuarios](#) | [Área personal](#) | [3º Prim: Participantes](#) | [Curso: 3º de Primaria](#) | [3º Prim: Ficha de refuerzo. Unidad 1](#)

[Más visitados](#) | [Comenzar a usar Firefox](#) | [Galería de Web Slice](#) | [Sitios sugeridos](#)


CEIP Gran Duque de Alba

[JOYCL](#) | [CENTRO](#) | [ES](#) | [JOSE MANUEL HERNANDEZ GARCIA](#)

3º Prim

Participantes

Insignias

Calificaciones

Área personal

Inicio del sitio

Calendario

Mis cursos

3º Prim

Agregar un bloque

3º de Primaria

Área personal / Mis cursos / 3º Prim / Ciencias Naturales / Ficha de refuerzo. Unidad 1.

Ficha de refuerzo. Unidad 1.

 01_refuerzo.pdf 4 de octubre de 2020, 12:24

Sumario de calificaciones

No mostrado a los estudiantes	No
Participantes	0
Enviados	0
Pendientes por calificar	0
Fecha de entrega	lunes, 26 de octubre de 2020, 00:00

Zona de Usuarios 3º Prim: Participantes

https://aulavirtual.educa.jcyl.es/ceipgranduquedealba/user/index.p

Más visitados Comenzar a usar Firefox Galería de Web Slice Sitios sugeridos

Junta de Castilla y León Consejería de Educación

CEIP Gran Duque de Alba JOYL CENTRO ES JOSE MANUEL HERNANDEZ GARCIA

3º de Primaria

Área personal / Mis cursos / 3º Prim / Participantes

Participantes

Matricular usuarios

No se aplicaron filtros

Buscar palabra clave o seleccionar filtro

Número de participantes: 22

Nombre

Todos A B C D E F G H I J K L M N

Ñ O P Q R S T U V W X Y Z

Apellido(s)

CALENDARIO

octubre 2020

Lun	Mar	Mié	Jue	Vie	Sáb	Dom
			1	2	3	4
5	6	7	8	9	10	11
12	13	14	15	16	17	18
19	20	21	22	23	24	25
26	27	28	29	30	31	

- Ocultar eventos de sitio
- Ocultar eventos de categoría
- Ocultar eventos de curso
- Ocultar eventos de grupo
- Ocultar eventos de usuario

Zona de Usuarios 3º Prim: Participantes Curso: 3º de Primaria

https://aulavirtual.educa.jcyl.es/ceipgranduquedealba/course/view.php?id=

Más visitados Comenzar a usar Firefox Galería de Web Slice Sitios sugeridos

Junta de Castilla y León Consejería de Educación

CEIP Gran Duque de Alba JOYL CENTRO ES JOSE MANUEL HERNANDEZ GARCIA

3º de Primaria

Participantes

Avisos

Editar

+ Agregue una actividad o recurso

Lengua

Ficha de refuerzo, unidad 1

Editar

+ Agregue una actividad o recurso

Matemáticas

Editar

+ Agregue una actividad o recurso

Ciencias Naturales

Ficha de refuerzo. Unidad 1.

Editar

CALENDARIO

octubre 2020

Lun	Mar	Mié	Jue	Vie	Sáb	Dom
			1	2	3	4
5	6	7	8	9	10	11
12	13	14	15	16	17	18
19	20	21	22	23	24	25
26	27	28	29	30	31	

- Ocultar eventos de sitio
- Ocultar eventos de categoría
- Ocultar eventos de curso
- Ocultar eventos de grupo
- Ocultar eventos de usuario

ACTIVIDADES

Área personal

Inicio del sitio

Calendario

Mis cursos

3º Prim

Agregar un bloque

LÍNEA DE TIEMPO



No hay actividades previstas

MIS ASIGNATURAS



USUARIOS EN LÍNEA

1 usuario online (últimos 5 minutos)

JOSE MANUEL HERNANDEZ GARCIA