

ADDITIO

Evalúa y empodera a tu alumnado

**TODOS LO QUE NECESITAS
SABER PARA CONFIGURAR TU
ADDITIO DE ACUERDO AL
PARADIGMA DE LA EVALUACIÓN
CRITERIAL EN LA LOMLOE**

1^a SESIÓN:


PRIMEROS PASOS EN ADDITIO

- Ítems del menú inicio
 - Crear grupo
 - Primeros pasos

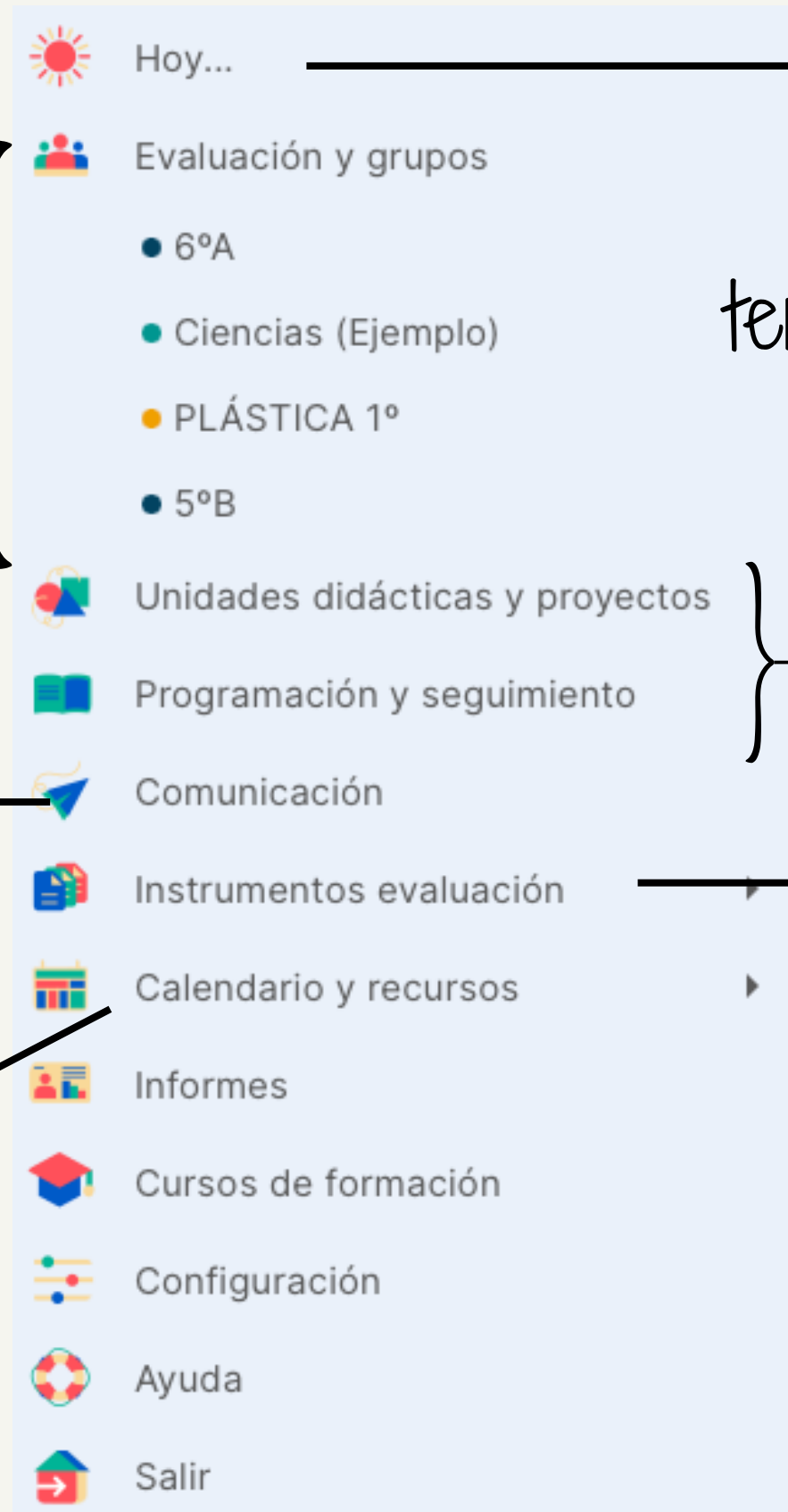
Agregar participantes
Vincular LMS

- Antes de empezar...
- Creación de categorías y columnas
 - Horario semanal
 - Crear Rúbricas

ÍTEMS DEL MENÚ INICIO



Additio



Agenda del día.

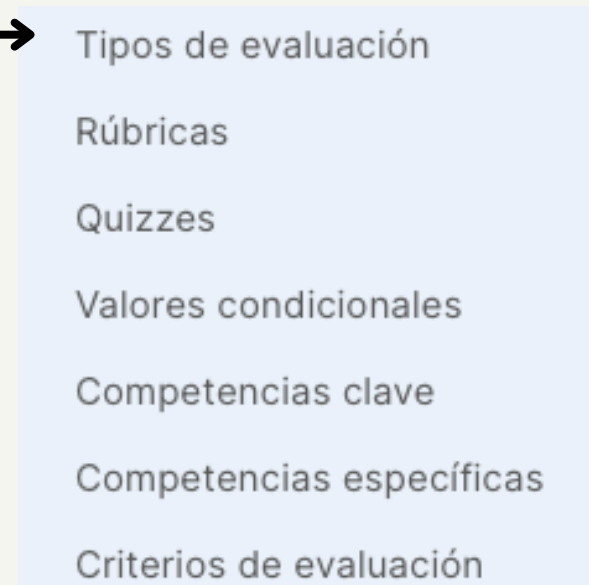
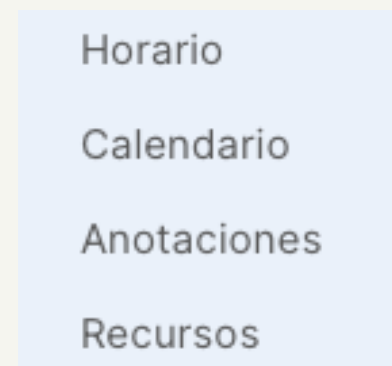
Muy útil una vez que tenemos generado el horario con los grupos

Acceso a todos los grupos creados


Una verdadera joya si le sacas partido a crear U.D. y programas las clases

Enlace a Edvoice.

No muy útil si el protocolo de comunicaciones está creado en el Centro



CREAR UN GRUPO



Nuevo grupo-clase Cancelar Guardar

Configuración básica

Nombre

Fecha inicio clases

Fecha fin clases

Horario de clases

Día	Hora inicio	Hora fin	Repetición

Otras opciones

Hay que darle un nombre y configurar el inicio y final de las clases

Poner cada uno de los días y horas a las que este grupo tiene clase

Otras opciones

Aula

Descripción

Destacado

Mostrar fotos alumnos

Mostrar el subgrupo de los alumnos

Ancho columna alumnos 240

Alto filas 50

Color

Evaluación por competencias clave

Evaluación por competencias específicas

Evaluación por criterios de evaluación

Tratar celdas vacías como cero

Seleccionar carpeta

Configurar >

PRIMEROS PASOS

AGREGAR PARTICIPANTES

Añadir alumnos manualmente



Acciones Cancelar Guardar

PERSONAL GRUPOS ANOTACIONES CALENDARIO RECURSOS

Apellidos

Nombre

Subgrupo

Número de identificación

Dirección 1

Dirección 2

Teléfono

email

Fecha de nacimiento

Observaciones

Responsable 1

Nombre responsable 1

email responsable 1

Teléfono responsable 1



Importar alumnos
¿Cómo se hace?



Importar alumnos y fotos Cancelar

Alumnos

- Importar alumnos desde Excel
- Importar alumnos desde Google Classroom
- Importar alumnos desde Plataforma oficial
- Importar alumnos desde Grupo existente
- Añadir alumnos

Fotos de los alumnos

- Importar fotos de los alumnos
- Importar foto de grupo (reconocimiento facial)

PRIMEROS PASOS

VINCULAR LMS

ás ▾ Buscar... 🔍

- Editar grupo
- Acciones ▶
- Alumnos ▶
- Compartir / Copiar ▶
- Edvoice ▶
- Google Classroom ▶
- Moodle ▶
- Microsoft Teams ▶
- Ordenar / Mostrar ▶

Vincular grupo

¡Atención!

Debes vincular tu cuenta de Additio con una cuenta de Moodle antes de continuar.

Cancelar Vincular con Moodle

Continuar con Moodle Cerrar

A continuación se configurará la vinculación entre Additio y Moodle que te permitirá importar alumnos y sincronizar evaluaciones

URL de Moodle

Configurar

Vincular grupo desde Microsoft Teams Cerrar Vincular

Selecciona el grupo de Microsoft Teams que deseas vincular

ASESORES TIC: MIE TRAINER	<input type="checkbox"/>
COLABOR@TIC Proyecto de Innovación Educativa	<input type="checkbox"/>
SIMON SAYS	<input type="checkbox"/>
lego continuation	<input type="checkbox"/>
TUTORÍA 6ºB SAN FRANCISCO	<input type="checkbox"/>

ANTES DE EMPEZAR..

¿USO ADDITIO PARA CALIFICAR O PARA EVALUAR?

¿VOY A EVALUAR TODAS LAS ÁREAS DENTRO DEL MISMO GRUPO O CREO UN GRUPO POR ÁREA?

¿VOY A EVALUAR ACTIVIDADES Y/O TAREAS AISLADAS O HARÉ UNA EVALUACIÓN POR ÁMBITOS (CRITERIOS DE CALIFICACIÓN)?

¿QUIERO QUE ALUMNADO TENGA UN PAPEL PROACTIVO EN SU PROCESO DE EVALUACIÓN?

¿VOY A PONDERAR TODO O SÓLO LA HETEROEVALUACIÓN?

CREACIÓN DE CATEGORÍAS

Nueva columna Acciones Cancelar **Guardar**

Configuración básica

Nombre

Tipo de evaluación Selecciona Tipo de evaluación >

Otras opciones ▼

LMS Ninguno ▼

Subtítulo

Colores condicionales Configurar >

Color de fondo

Nota máxima

Mostrar la nota máxima

Visibilidad Privado ▼

Ancho columna 120

Ocultar columna

Mostrar media de la columna

Configurar tipo de evaluación Cancelar

Tipos de evaluación **Cálculos** Rúbricas Quizzes

Buscar...

Categoría

Media aritmética

Media ponderada

Fórmula calculada

Suma


Max

Min

Cálculo de nota de asistencia

Cálculo de porcentaje de asistencia

Recuento de asistencia



CREACIÓN DE COLUMNAS

Evaluar con Rúbricas

Configurar tipo de evaluación

Tipos de evaluación Cálculos Rúbricas Quizzes

Buscar...

E.F. SABER SER

ACTITUD

Actitud E.F. 3er Ciclo Primaria

ACTITUD 1er CICLO

ACTITUD 2º CICLO

SABER HACER

2º CONOC. COPORAL

Evaluar cuestionarios

Configurar tipo de evaluación

Tipos de evaluación Cálculos Rúbricas Quizzes

Buscar...

Additio al poder

MI PRIMER TEST

Evaluaciones convencionales

Configurar tipo de evaluación

Tipos de evaluación Cálculos Rúbricas Quizzes

Buscar...

Texto

Teclado numérico

Teclado numérico

Selector numérico 0 - 10

Selector numérico 0 - 100

Selector textual Insuficiente-Sobresaliente

Selector textual A-E

Selector de iconos: caras

Positivos y negativos

Te permite crear tu propio sistema de calificación

Realizar cálculos

Configurar tipo de evaluación

Tipos de evaluación Cálculos Rúbricas Quizzes

Buscar...

Categoría

Media aritmética

Media ponderada

Fórmula calculada

Suma

Max

Min

Cálculo de nota de asistencia

Predefinidos o propios

Nueva columna

Acciones Cancelar Guardar

Configuración básica

Nombre

Tipo de evaluación Selecciona Tipo de evaluación >

Otras opciones

LMS Ninguno

Subtítulo

Colores condicionales Configurar >

Color de fondo

Nota máxima

Mostrar la nota máxima

Visibilidad Privado

Ancho columna 120

HORARIO SEMANAL

RESULTA DE LA CREACIÓN DE TODOS LOS GRUPOS Y LA CONFIGURACIÓN EN ELLOS DEL HORARIO DE SUS CLASES

	Lunes 10	Martes 11	Miércoles 12	Jueves 13	Viernes 14
08:00					
09:00	5ºB 09:00 - 10:00	6ºA 09:00 - 10:00	1º A 09:00 - 10:00	2º A 09:00 - 10:00	4ºA 09:00 - 10:00
10:00	COMISIÓN TIC 10:00 - 11:00	3º A 10:00 - 11:00	5ºB 10:00 - 11:00	1º B (curso 22-23) 10:00 - 11:00	1º A 10:00 - 11:00
11:00	4ºA 11:00 - 12:00	2º A 11:00 - 12:00	Hora 25 11:00 - 12:00	3º A 11:00 - 12:00	(curso 22-23) 11:00 - 12:00

Pinchando en cualquiera de las sesiones, te permite realizar una anotación de seguimiento, añadir un recurso o entrar en el grupo para pasar lista, hacer anotaciones individuales...

Editar sesión Acciones Cancelar Guardar

Evento
1º A

Fecha Comienza Acaba

12/4/23 09 : 00 10 : 00

Alarma
No avisar

Nueva anotación Recursos Ver grupo

2^a SESIÓN:

EVALUAR EN LA LOMLOE

- Evaluar con Rúbricas
- Cargar Competencias Clave
- Cargar Competencias Específicas
 - Cargar Criterios
 - Unidades Didácticas
- Programación y Seguimiento
- Pestañas y otras configuraciones
- Magic box, Plano de clase y "varita"


Vincular Currículo

EVALUAR CON RÚBRICAS

UNA RÚBRICA ES UN INSTRUMENTO DE **EVALUACIÓN** MEDIANTE EL CUAL EL DOCENTE MUESTRA SUS EXPECTATIVAS DE LOGRO DE DIFERENTES DESTREZAS, INDICADORES, TAREAS... A LOS ESTUDIANTES

¿POR QUÉ EVALUAR CON RÚBRICAS?

¡DÍMELO TÚ!





¡VAMOS! DI TÚ MISMA POR QUÉ ES INTERESANTE EVALUAR CON RÚBRICAS

ES UN INSTRUMENTO DE EVALUACIÓN QUE PERMITE EVALUAR DE MANERA OBJETIVA Y CRÍTICA EL APRENDIZAJE ADQUIRIDO POR LOS ALUMNOS.
HECHO POR TATIANA

LA RÚBRICA ES UN INSTRUMENTO DE EVALUACIÓN CUYA FINALIDAD ES COMPARTIR CRITERIOS O INDICADORES, QUE PERMITAN EVALUAR DE MANERA OBJETIVA
HECHO POR MAITE

LA RÚBRICA ES DEFINIDA DE FORMA GENERAL COMO UN INSTRUMENTO QUE SE PLANEA DESDE EL COMIENZO DE UN CURSO Y QUE REÚNE UN CONJUNTO DE CRITERIOS QUE SERÁN EVALUADOS EN LOS ESTUDIANTES, EN SU PROCESO EDUCATIVO, EN UNA ESTRATEGIA EVALUATIVA PARTICULAR.(DANIELA CARDONA - EQUIPO ESE - LATAM)
TAMARA GUERRERO

PERMITE VER EL AVANCE DEL ESTUDIANTE, ELLOS SE VAN A SENTIR MÁS SEGUROS DE REALIZAR EL TRABAJO PORQUE, VAN A SABER CON QUÉ CRITERIOS SE LES VA A EVALUAR DE MANERA PROGRESIVA. U

Las rúbricas permiten que los alumnos sean conscientes de aquello que vamos a tener en cuenta a la hora de evaluar su tarea, además de ser una guía del aprendizaje. Facilitan que la evaluación sea más objetiva. Hecho por Carlos

PUEDA SERVIR DE GUÍA AL ESTUDIANTE PARA CONOCER LOS CRITERIOS QUE LE SERÁN EVALUADOS Y, CON ELLO, ENFOCAR SU APRENDIZAJE EN LOS ASPECTOS QUE REALMENTE SEAN TRASCENDENTALES PARA SU FORMACIÓN.
PATRICIA GIL

"La rúbrica en sí es un documento que describe distintos niveles de calidad de una tarea o proyecto, dando un feedback informativo al alumnado sobre el desarrollo de su trabajo durante el proceso y una evaluación detallada sobre sus trabajos finales". Rosa Liarte, docente de Historia en el IES Eduardo Janeiro en Fuengirola (Málaga)

HECHO POR: GLORIA VEGA

LAS RÚBRICAS SON GUÍAS PRECISAS QUE VALORAN LOS APRENDIZAJES Y PRODUCTOS REALIZADOS,
M,TERE

LAS RÚBRICAS SON TABLAS QUE EN LAS INSTITUCIONES EDUCATIVAS SE UTILIZAN COMO GUÍAS PARA EVALUAR LOS PROCESOS DE APRENDIZAJE, LAS TAREAS Y LOS EXÁMENES DE LOS ESTUDIANTES.
HECHO POR MANUELA

Es un instrumento de evaluación que nos permite hacer un seguimiento preciso y detallado de los aprendizajes del alumno y una valoración más personalizada de los mismos.
Hecho por Conchi Sánchez

CÓMO HACER RÚBRICAS

Pon un **NOMBRE** a tu rúbrica y selecciona el número de filas y columnas (se recomienda par) que tendrá, así como la forma de obtener la nota.

Additio

- Hoy...
- Evaluación y grupos
 - 4º A
 - 3º A
 - 1º B (curso 22-23)
 - 1º A
- Unidades didácticas y proyectos
- Programación y seguimiento
- Comunicación
- Instrumentos evaluación
 - Tipos de evaluación
 - Rúbricas**
 - Quizzes
 - Valores condicionales
 - Competencias clave
 - Competencias específicas
 - Criterios de evaluación

Nueva rúbrica Cancelar **Guardar**

Nombre

Número de columnas 5

Número de filas 10

Tipo de resultado Suma

Ancho de columnas 240

Altura de filas 108

Usar la misma ponderación en la filas

Seleccionar carpeta Configurar >

rúbrica	
Título	Título
Descripción	Descripción

Editar fila Eliminar Cancelar **OK**

Título

Descripción

Competencias clave asociadas Seleccionar >

Competencias específicas asociadas Seleccionar >

Criterios de evaluación asociados Seleccionar >

Editar valor Cancelar **OK**

Descripción

ACUÉRDATE DE DARLE AL **OK**

EVALUACIÓN CRITERIAL Y COMPETENCIAL

Additio

Hoy...

Evaluación y grupos

- 4ºA
- 3º A
- 1º B (curso 22-23)
- 1º A

Unidades didácticas y proyectos


Programación y seguimiento

Comunicación

Instrumentos evaluación

- Tipos de evaluación
- Rúbricas
- Quizzes
- Valores condicionales
- Competencias clave**
- Competencias específicas**
- Crterios de evaluación

Cargar Competencias Clave



Nuevo grupo de competencias clave Cancelar Guardar

Nombre del grupo de competencias clave

Seleccionar carpeta Configurar >

Listado de competencias clave

Color	Siglas	Descripción
+		

Editar

Ordenar carpetas

Compartir competencias

Importación de competencias

Cargar Competencias Específicas

Nuevo grupo de competencias específicas Cancelar Guardar

Nombre del grupo de competencias específicas

Seleccionar carpeta Configurar >

Listado de competencias específicas

Color	Siglas	Descripción
+		

Editar

Ordenar carpetas

Compartir competencias

Importación de competencias

Importar currículo

EVALUACIÓN CRITERIAL Y COMPETENCIAL

Additio

Hoy...

Evaluación y grupos

- 4ºA
- 3º A
- 1º B (curso 22-23)
- 1º A

Unidades didácticas y proyectos

Programación y seguimiento

Comunicación

Instrumentos evaluación

- Tipos de evaluación
- Rúbricas
- Quizzes
- Valores condicionales
- Competencias clave**
- Competencias específicas**
- Criterios de evaluación**

Cargar Criterios de Evaluación

Nuevo grupo de criterios de evaluación Cancelar Guardar

Nombre

Seleccionar carpeta

Configurar >

- Editar
- Ordenar carpetas
- Compartir criterios de evaluación
- Importación de criterios de evaluación
- Importación de criterios de evaluación desde Excel
- Importar currículum

Importar Currículum

Importar currículum Cancelar Importar

País
España

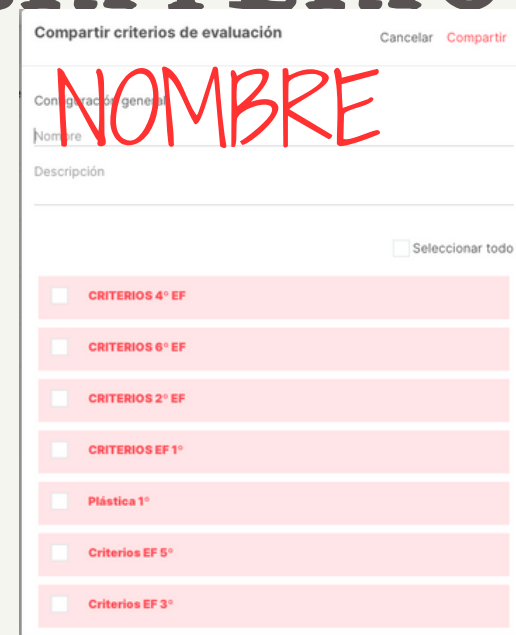
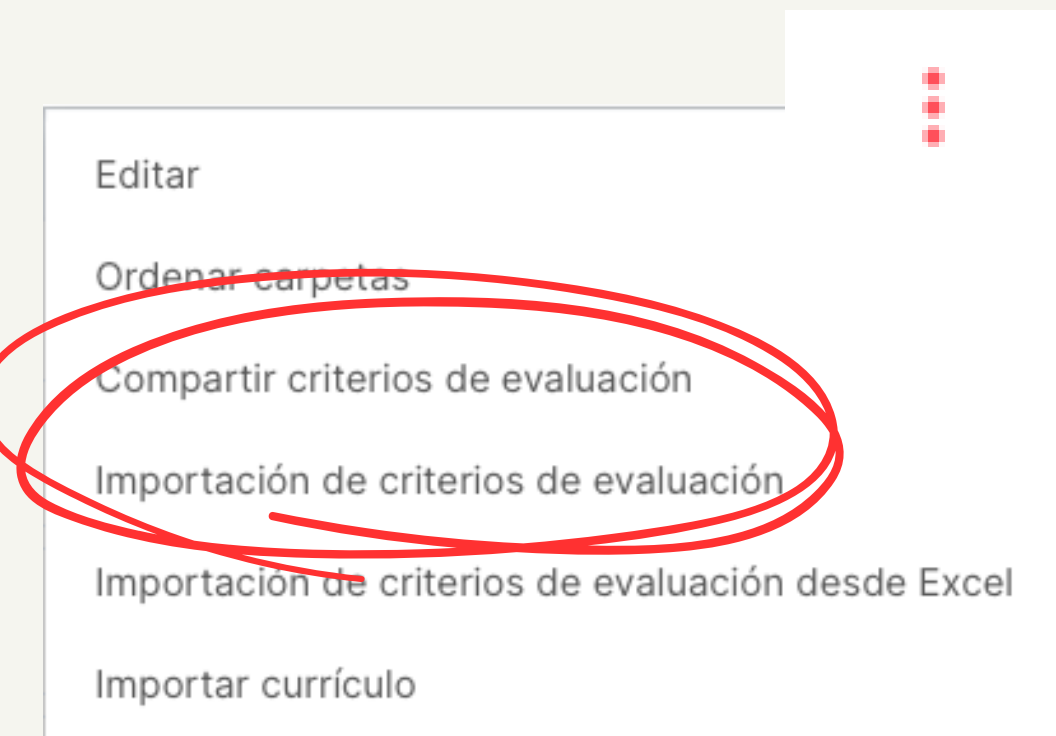
Región
Castilla y León

Etapas educativa
Primaria

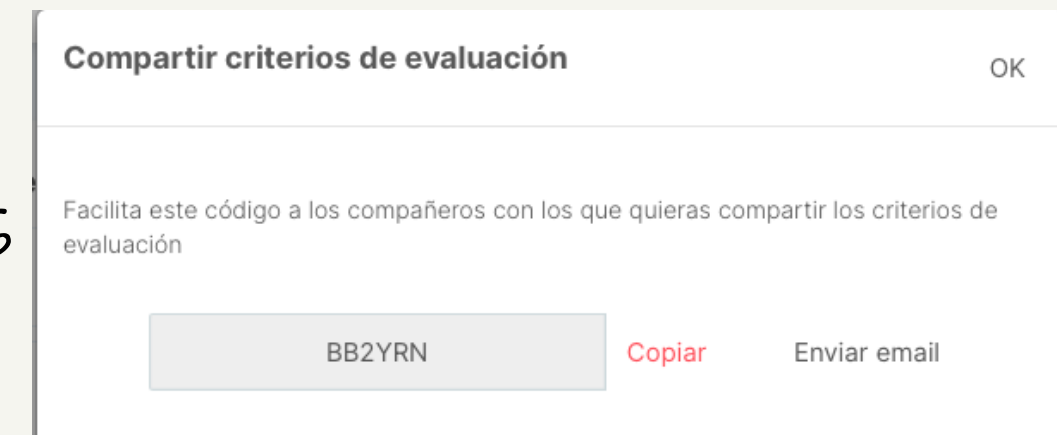
Curso
5to

Asignatura
Educación Física

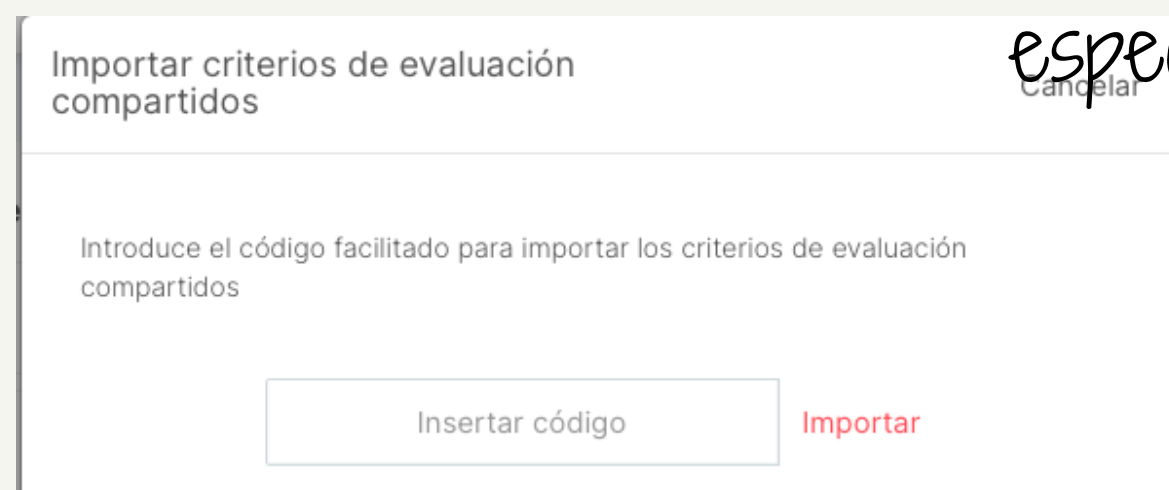
EXPORTAR } COMPETENCIAS CLAVE/ESPECÍFICAS IMPORTAR } CRITERIOS DE EVALUACIÓN



Seleccionar los
criterios que quieres
EXPORTAR



Y si tenemos la suerte de que han trabajado por nosotr@s, sólo tenemos que introducir el código para **IMPORTAR** sus criterios/competencias clave/comp.



específicas

¡IMPORTANTE!

En el caso de los Criterios, una vez importados hay que filtrar las competencias para que nos importe también el mapa de relaciones criterioales

UNIDADES DIDÁCTICAS

Additio

- Hoy...
- Evaluación y grupos
 - 4ºA
 - 3º A
 - 1º B (curso 22-23)
 - 1º A**
- Unidades didácticas y proyectos**
- Programación y seguimiento
- Comunicación
- Instrumentos evaluación
 - Tipos de evaluación
 - Rúbricas
 - Quizzes
 - Valores condicionales
 - Competencias clave
 - Competencias específicas
 - Criterios de evaluación

Nueva programación didáctica Cancelar Guardar

Título
TÍTULO

Tipo
Unidad didáctica

Duración aproximada (en horas)

Color

País
España

Región
Castilla y León

Etapa educativa
Primaria

Cursos
1ro

Asignaturas
Educación Física

Selecciona el país, la región, la etapa educativa y el curso para seleccionar las asignaturas. También puedes añadir manualmente nuevas asignaturas

CONSEJO: elige un color para cada nivel

Después sólo rellena los elementos curriculares, selecciona competencias clave, específicas y criterios de evaluación y comienza a añadir propuestas

Tareas

1. PRODUCTO FINAL O TAREA INTERMEDIA

PRODUCTO FINAL O TAREA INTERMEDIA Acciones Guardar

Detalles de la tarea

Título
PRODUCTO FINAL O TAREA INTERMEDIA

Descripción de la tarea y objetivos

Desarrollo de la tarea

Atención a la diversidad

Duración de la tarea horas
Deja el campo vacío si quieres que la duración se calcule automáticamente

Ejercicios y actividades

Documentos y recursos

Aún no has seleccionado ningún recurso

¡¡¡INTERESANTE!!!

PROGRAMACIÓN (I)

Additio

Hoy...

Evaluación y grupos

- 4ªA
- 3º A
- 1º B (curso 22-23)
- 1º A

Unidades didácticas y proyectos

Programación y seguimiento

Comunicación

Instrumentos evaluación

- Tipos de evaluación
- Rúbricas
- Quizzes
- Valores condicionales
- Competencias clave
- Competencias específicas
- Criterios de evaluación

SEMANA | UNIDADES

ABRIL 2023 - Semana 17

Lunes 24 Abril	Martes 25 Abril	Miércoles 26 Abril	Jueves 27 Abril
09:00 - 10:00 - 5ºB JUEGOS TRADICION Título	09:00 - 10:00 - 6ªA SALVENSEF RCP y PULSO II	09:00 - 10:00 - 1º A EF-QUILIBRIOS Título	09:00 - 10:00 - 2º A COORDINACIÓN ÓCULO...
10:00 - 11:00 - COMISIÓN TIC Título	10:00 - 11:00 - 3º A LANZO, GOLPEO Y RECEPCIONO JUEGOS DEL MUNDO	10:00 - 11:00 - 3º A JUEGOS TRADICION Título	10:00 - 11:00 - 3º A EF-QUILIBRIOS Título
11:00 - 12:00 - 4ªA JUEGOS Y BAILES DEL MUNDO Título	11:00 - 12:00 - 2º A COORDINACIÓN ÓCULO MANUAL BALÓN TENIS	11:00 - 12:00 - Hora 25 Título	11:00 - 12:00 - 2º A LANZO, GOLPEO Y RE...
12:30 - 13:00 - SUSTITUCIÓN Título	12:30 - 13:00 - SUSTITUCIÓN Título	12:30 - 13:00 - 2º A COORDINACIÓN ÓCULO MANUAL Título	12:30 - 13:00 - SUST...
13:00 - 14:00 - JUEGOS ESCOL... Título	13:00 - 14:00 - PLÁSTICA 1º Título	13:00 - 14:00 - 6ªA SALVENSEF CONTUSIONES, TORCEDURAS, ESGUINCES	13:00 - 14:00 - COMI...

10:00 - 11:00 - 3º A

LANZO, GOLPEO Y RECEPCIONO
JUEGOS DEL MUNDO

Objetivos

Recursos

Actividades

No evaluable

Cheia (Mozambique)

Coche (Mozambique)

Bomba

Añadir actividad ⊕

Seguimiento

Añadir ⊕

De la programación didáctica

No evaluable

Evaluable

SEMANA | UNIDADES

1º B (curso 22-23)	10:00 - 11:00 - 1º B (curso 22-23)	2º A
09 Sept., 2022 - 21 Jun., 2023 Nueva unidad ⊕ Nueva sesión ⊕	LATERALIDAD SAQUITOS	
Sesión 8 2/12/22 11:00	Objetivos	
Sesión 9 15/12/22 10:00	Recursos	
Sesión 10 16/12/22 11:00	Actividades	
Sesión 11 22/12/22 10:00	No evaluable	
Sesión 12 SAQUITOS 12/1/23 10:00	Achicar pelotas <input checked="" type="checkbox"/>	
Sesión 13 13/1/23 11:00	Lanzamientos y recepciones de saquitos. <input checked="" type="checkbox"/>	
Sesión 14 19/1/23 10:00	"Petan-saco" <input checked="" type="checkbox"/>	
Sesión 15 20/1/23 11:00	Añadir actividad ⊕	
Sesión 16 26/1/23 10:00	Seguimiento	
Sesión 17 27/1/23 11:00	Añadir ⊕	

Copiar Pegar Eliminar

Editar sesión Mover a la derecha

Cada una de las sesiones se puede copiar, pasar al día siguiente, cambiar de fecha y eliminar.

PROGRAMACIÓN (II)

Additio Pestañas Programación Comunicaciones Más Buscar...

Programación y seguimiento ABRIL 2023 - Semana 17

SEMANA UNIDADES

Lunes 24 Abril
11:00 - 12:00 - 4ºA
JUEGOS Y BAILES DEL MUNDO
Título
Desarrollo de la sesión
Actividades
No evaluable
La danza de los siete saltos
El juego de la serpiente (Zimbabwe).
Baila el chipi chipi
Coché (Mozambique)
La Macarena
Añadir actividad ⊕
Seguimiento
Añadir ⊕

Martes 25 Abril

Miércoles 26 Abril
10:30 - 12:00 - 4ºA
JUEGOS Y BAILES DEL MUNDO
DÍA DE LA EF EN LA CALLE
Desarrollo de la sesión
Actividades
No evaluable
La danza de los siete saltos
El juego de la serpiente (Zimbabwe).
Baila el chipi chipi
Coché (Mozambique)
La Macarena
Añadir actividad ⊕
Seguimiento
Añadir ⊕

Jueves 27 Abril

Viernes 28 Abril
09:00 - 10:00 - 4ºA
JUEGOS Y BAILES DEL MUNDO
ÁFRICA
Desarrollo de la sesión
Actividades
No evaluable
Cheia (Mozambique)
Añadir actividad ⊕
Seguimiento
Añadir ⊕

Editar plantilla
Exportar datos
Ir a fecha
Copiar programación
Compartir programación
Importar programación compartida
Mostrar campos seguimiento

Compartir programación Cancelar Compartir

Configuración general
Nombre
Descripción

Exportar programación
 Exportar todo el curso

¿Que secciones deseas exportar?
 Programación
 Seguimiento
 Actividades

El acceso desde uno de los grupos, permite además exportar los datos de programación y compartirla y/o importarla.

MAGIC BOX PLANO VARITA MÁGICA

Se pueden añadir tantos planos como se quiera. Muy útil, por ejemplo, para cambiar la organización de la clase en función de la tarea a realizar.

Permite evaluar desde el propio plano, seleccionando la columna de evaluación correspondiente

Magic Box
Plano de clase
Alumno aleatorio

6,3

Sirve para poner una misma nota a diferentes personas. Sólo Hay que poner la nota (seleccionando el tipo de evaluación en la rueda dentada) y arrastrar la caja mágica a esas personas.

Sirve para estructuras de Cooperativo y/o trabajos grupales, por ejemplo.

Reiniciar ciclo alumno aleatorio
Mostrar alumnos ocultos
Exportar plano de clase en pdf

3^a SESIÓN:

EMPODERAR AL ALUMNADO

- Coevaluación y Autoevaluación en Additio

- MS Teams y Additio,

el binomio **casiperfecto**

Herramientas digitales de evaluación que se integran en Teams y, por tanto, se sincronizan con Additio.

- Generar Informes

- Compartir/Copiar

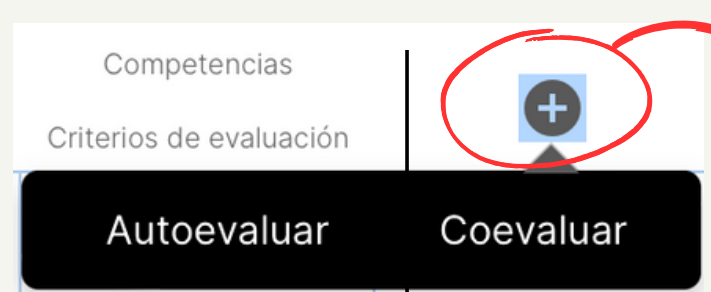
COEVALUAR Y AUTOEVALUAR CON ADDITIO

COEVALUAR

Competencias

Criterios de evaluación

Autoevaluar Coevaluar



Pulsar con el botón derecho del ratón

Coevaluar

Cancelar Enviar

Método de envío: Email

Alumnos: Manual, Responsable 1, Responsable 2

Rúbrica: Exposición oral

Título: _____

Mostrar la nota en la parte inferior derecha

A cuántos alumnos quieres mandar los links de evaluación?

Elegir cualquier alumno 1

- A [REDACTED] EX HOLGADO... (+)
- A [REDACTED] IELA INÁCIO D... (+)
- E [REDACTED] EL JIMÉNEZ ... (+)
- C [REDACTED] AVID LAARAJ, ... (+)

Seleccionamos a quién queremos que evalúe cada persona. Podemos dejar que sea aleatorio, designar nosotros a una o varias personas para cada.

AUTOEVALUAR

Autoevaluar

Cancelar Enviar

Ponemos **NOMBRE** a la columna

Rúbrica: Exposición oral. Seleccionamos **RÚBRICA**.

Método de envío: Email. Y **ENVÍO** (Edvoice sólo para centros)

Mostrar la nota en la parte inferior derecha

Marcamos si queremos que ellos vean la nota

Nota Icono **Comentario** Recursos Enviar nota Enviar rúbrica 10

Comentario Ninguno OK

[REDACTED]

DÍA DE LA EF EN LA CALLE


Respuesta actualizada 2023-05-01 16:46:10 [REDACTED] GONZÁLEZ)

8,5

9,5

Pulsar con el botón derecho del ratón en la casilla de la nota

ADDITIO



TEAMS

En "Otras opciones"
Seleccionamos MS Teams en
"LMS" (Sistema de gestión del
aprendizaje)

Guardar

Otras opciones

LMS

Subtítulo

Colores condicionales

Ninguno

Ninguno

Google Classroom

Moodle

Microsoft Teams

¡Atención!

¿Deseas crear la actividad en Microsoft Teams o vincularla con una existente?

Más tarde Vincular **Crear**

Crear y vincular actividad de Microsoft Teams

Cancelar Guardar

Título

NOMBRE

Puntos (opcional)

Instrucciones (opcional)


- Si no se especifica la puntuación máxima se asignará 100 puntos por defecto.

Confirmar

La tarea se ha creado correctamente como borrador. ¿Quieres publicarla?

No Sí

También podemos hacerlo al revés, crear la tarea en Teams y vincularla posteriormente en Additio. Esto nos permite muchas más posibilidades, al integrar MS cada vez más herramientas digitales de evaluación.




Recursos Aplicar notas **Microsoft Teams**

Ver adjuntos **Descargar notas** Subir notas


¡Atención!

¿Estás seguro de que quieres importar las notas de Microsoft Teams?
Las notas actuales serán sustituidas y no se podrán recuperar.

No Sí



CREAR INFORMES

- Hoy...
- Evaluación y grupos
 - 6ºA
 - Ciencias (Ejemplo)
 - PLÁSTICA 1º
 - 5ºB
- Unidades didácticas y proyectos
- Programación y seguimiento
- Comunicación
- Instrumentos evaluación
- Calendario y recursos
- Informes** 
- Cursos de form...
- Configuración
- Ayuda
- Salir

Nuevo informe Cancelar **Guardar**

Nombre del informe
CRA LA SENARA

Título
Evaluación Final CRA La Senara

Subtítulo

Seleccionar un tipo de informe

Seleccionar alumnos Configuración >

Informe de grupo
Informe de alumnos

Informe de grupo

Seleccionar grupo CRA La Senara >

Seleccionar alumnos 10 alumno(s) seleccionado(s) >

CRA LA SENARA Eliminar Cancelar Guardar

Evaluación Final CRA La Senara

CRA La Senara CEIP San Francisco

Actualmente no tienes ningún widget. Añade el primero para comenzar

Añadir nuevo widget

Editor de widget Cancelar Guardar

Título
Tabla de notas de los alumnos

Ancho del widget 100%

Mostrar comentarios Sí

Mostrar imagen del alumno

Seleccionar pestaña Criterios de evaluación >

Columnas seleccionadas

EV FINAL CRA LA SENARA Eliminar Cancelar Guardar

EV FINAL CRA LA SENARA

CRA La Senara CEIP San Francisco

Tabla de notas de los alumnos

	1.1	1.2	1.3	2.1	2.2
	Buscar información	Realizar de conte	Cooperar en la unida	... a través de la	... matemáticos, expres
1. VEGA FERREIRA, M. GLORIA	8				4,5
2. GUERRERO MARTIN, TAMAR...	8				6,55

COMPARTIR/COPIAR

PRIMERO CONFIGURAMOS UNA PESTAÑA PARA EVALUAR A NUESTRO GUSTO, LUEGO LA REPLICAMOS DENTRO DEL GRUPO Y DEPUÉS COPIAMOS TODO EL GRUPO TANTAS VECES COMO NECESITEMOS

- Editar grupo
- Acciones
- Alumnos
- Compartir / Copiar
- Edvoice
- Google Classroom
- Moodle
- Microsoft Teams
- Ordenar / Mostrar

The 'Copiar grupo' dialog box is shown with red annotations. A red circle highlights the 'Copiar grupo' button. A red arrow points from this button to the 'Copiar grupo' dialog box. Another red circle highlights the 'Exportar datos' button in the 'Acciones' menu.

Cancelar Copiar grupo Siguiete

Grupo seleccionado
Todavía no has seleccionado ningún grupo

¿Qué grupo quieres copiar?
Selecciona el grupo del que quieres copiar los datos

CURSO 22/23

- 1º A
9 sep. 2022 - 23 jun. 2023
- 1º B (curso 22-23)
9 sep. 2022 - 21 jun. 2023
- 2º A
9 sep. 2022 - 21 jun. 2023

Cancelar Copiar grupo Atrás Siguiete

Grupo seleccionado
CRA La Senara
9 sep. 2022 - 23 jun. 2023

Opciones de estructura de evaluación
Selecciona las opciones de evaluación que quieres copiar

Estructura de evaluación

Pestañas y columnas
Se copiarán las pestañas y las columnas seleccionadas

0 pestañas y 0 columnas seleccionadas >

Competencias y criterios de evaluación
Se copiarán las competencias y los criterios de evaluación configurados en el Grupo y también todos los vinculados a las columnas

Recursos
Se copiarán todos los recursos de tipo link, Drive o onedrive del Grupo

Cancelar OK

Seleccionar pestañas y columnas

Seleccionar pestañas Seleccionar todo

- Primera evaluación Sin columnas
- Segunda evaluación Todas las columnas

Cancelar Copiar grupo Atrás Copiar

Grupo seleccionado
CRA La Senara
9 sep. 2022 - 23 jun. 2023

Resumen

Estructura de evaluación

- Se copiarán 1 pestañas y 8 columnas
- Se copiarán las competencias y los criterios de evaluación
- Se copiarán los recursos

Luego hay que abrir la pestaña nueva, que tiene el mismo nombre que la copiada pero está vacía, y cambiarla de nombre.

Exportar datos Cancelar Exportar

Exportar datos

XLSX

Datos a incluir Configurar >

Grupos 1 elemento(s) seleccionado(s) >

< Atrás Datos a incluir OK

Seleccionar datos a incluir Seleccionar todos los datos a incluir

- Notas
- Programación y seguimiento
- Eventos
- Anotaciones
- Asistencia

Exportar datos

Se está procesando tu exportación. Recibirás en tu cuenta de correo el archivo de exportación una vez haya finalizado

OK

Recibimos un archivo .xlsx con tantas hojas como pestañas tengamos en Additio (incluidos criterios de evaluación, competencias clave y específicas)

