

CURSO: PUBLICAMOS CON WORDPRESS

Tarea 4: Configuración Final, Interacción y Cumplimiento Legal

David Blanco Figal – 71026884D

cableadoestructuradoredesdatos.wordpress.com

Bloque 1: Personalización de la Navegación y Estructura Visual

1. Menú de Navegación:

- **Organización:** Asegúrese de que el menú principal incluya enlaces a sus páginas clave (Inicio, Blog, Contacto, Acerca de).

Instalación de Cableado Estructurado

[Acerca de](#) [Blog](#) [Contacto](#) [Inicio](#)

Píldoras Formativas sobre Instalación de Cableado Estructurado



- **Identidad:** Inserte el bloque Logo del sitio al principio o sobre el menú de navegación.

Bloques Patrones Medios X

Q logol X

Logo del sitio

Pie de página: Menú, logo, redes sociales

Pie de página: Centrado, logo, redes sociales y créditos.

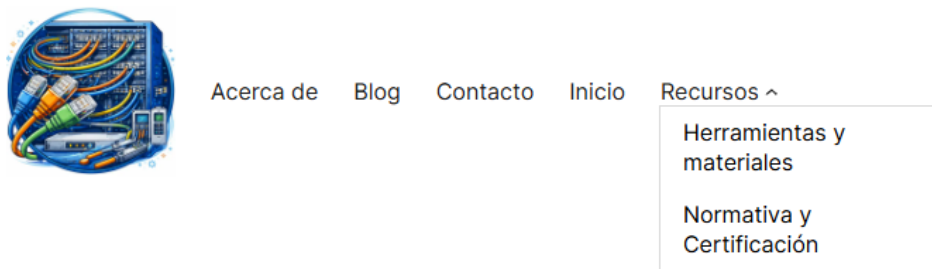
Cabecera 1 Cabecera 2

Cabecera 3 Cabecera 4

Reemplazar

Acerca de Blog Contacto Inicio +

- **Jerarquía (Submenú):** Cree un menú desplegable para las categorías. Por ejemplo, un elemento de menú llamado "Recursos" o "Temas" que, al pasar el ratón, despliegue las subcategorías creadas en la Unidad 3.

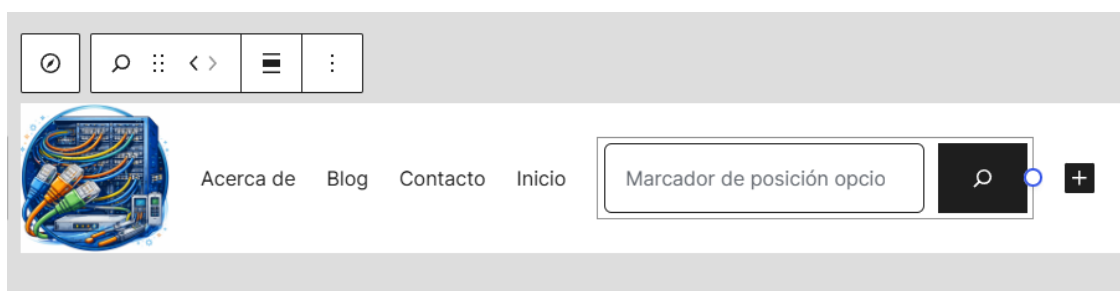


2. Edición de Plantillas (Buscador):

- Edite la plantilla de la cabecera (Header) o de la barra lateral.



- Inserte el **Bloque de Búsqueda**. Esto es fundamental para la usabilidad, facilitando que alumnos y familias encuentren contenidos antiguos.



Píldoras Formativas sobre Instalación de Cableado Estructurado

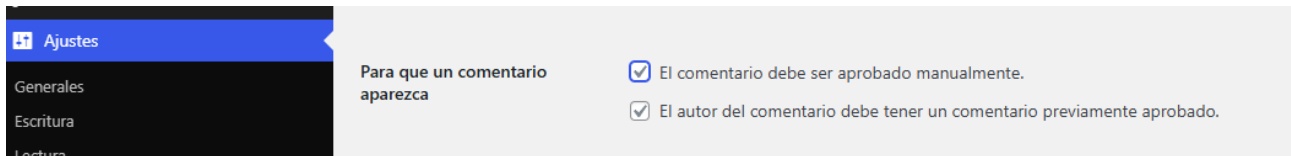


Bloque 2: Interacción y Gestión de Usuarios

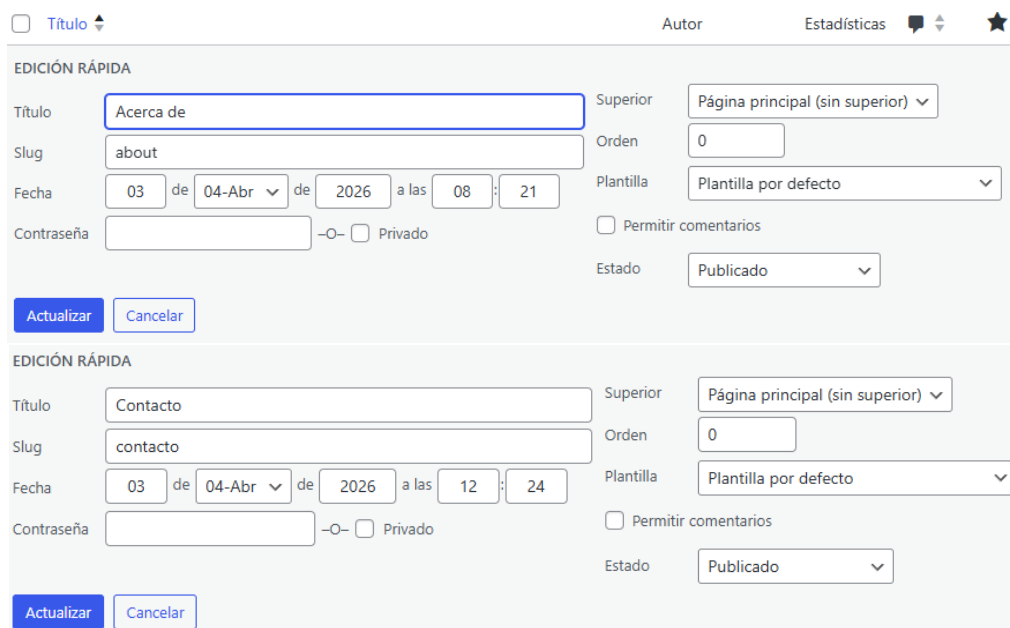
Salga del editor visual y vuelva al escritorio (Dashboard) para configurar la interacción:

1. Moderación de Comentarios:

- Vaya a Ajustes > Comentarios. Active la opción para que **"El comentario debe aprobarse manualmente"**.



- **Gestión por páginas:** Revise sus páginas estáticas (*Contacto, Acerca de, Legales*) y desactive la opción "Permitir comentarios" en cada una de ellas (puede usar la "Edición rápida" en la lista de páginas), dejándolos activos solo en las Entradas del blog.

The image shows two instances of the 'Edición rápida' (Quick edit) form for static pages. The top form is for the 'Acerca de' page, and the bottom form is for the 'Contacto' page. Both forms have the following fields: 'Título' (Title), 'Slug', 'Fecha' (Date) with a time selector, 'Contraseña' (Password) with a 'Privado' (Private) checkbox, 'Superior' (Parent), 'Orden' (Order), 'Plantilla' (Template), and 'Estado' (Status). The 'Permitir comentarios' (Allow comments) checkbox is unchecked in both forms. The 'Estado' is set to 'Publicado' (Published) in both.

2. Roles de Usuario (Simulación de Claustro/Alumnado):

- Vaya a la sección de **Usuarios**.
- Envíe dos invitaciones por correo electrónico (pueden ser cuentas ficticias o secundarias).
- A uno de los usuarios debe asignarle obligatoriamente el rol de **Colaborador**.

← Volver

Añadir usuarios a Instalación de Cableado Estructurado

Perfil

Editor

💡 Tiene acceso a todas las entradas y páginas. [Más información](#)

Correo electrónico o nombre de usuario

correoficticio2@gmail.com ✓

padres@ejemplo.com

Marcar como colaborador externo

+ Añadir un mensaje

Enviar invitación

← Volver

Añadir usuarios a Instalación de Cableado Estructurado

Perfil

Colaborador

💡 Puede escribir y editar sus propias entradas pero no puede publicarlas. [Más información](#)

Correo electrónico o nombre de usuario

correoficticio@gmail.com ✓

padres@ejemplo.com

Marcar como colaborador externo

+ Añadir un mensaje


Enviar invitación

Bloque 3: Marco Legal y Pie de Página (Footer)


Para cumplir con la normativa y definir el uso de sus materiales, debe editar el **Pie de página** (Footer) de su sitio:

1. Creación de Páginas Legales:

- Cree tres páginas nuevas (pueden tener contenido simulado o generadores de texto legal): **Aviso Legal, Política de Privacidad y Política de Cookies.**

 [POLÍTICA DE COOKIES](#)

 [POLÍTICA DE PRIVACIDAD DEL SITIO WEB](#)

 [AVISO LEGAL Y CONDICIONES GENERALES DE USO](#)

I. POLÍTICA DE PRIVACIDAD Y PROTECCIÓN DE DATOS

Respetando lo establecido en la legislación vigente, Blog formativo sobre cableado estructurado (en adelante, también Sitio Web) se compromete a adoptar las medidas técnicas y organizativas necesarias, según el nivel de seguridad adecuado al riesgo de los datos recogidos.

Leyes que incorpora esta política de privacidad

Esta política de privacidad está adaptada a la normativa española y europea vigente en materia de protección de datos personales en internet. En concreto, la misma respeta las siguientes normas:

- El Reglamento (UE) 2016/679 del Parlamento Europeo y del Consejo, de 27 de abril de 2016, relativo a la protección de las personas físicas en lo que respecta al tratamiento de datos personales y a la libre circulación de estos datos (RGPD).
- La Ley Orgánica 3/2018, de 5 de diciembre, de Protección de Datos Personales y garantía de los derechos digitales (LOPD-GDD).
- El Real Decreto 1720/2007, de 21 de diciembre, por el que se aprueba el Reglamento de desarrollo de la Ley Orgánica 15/1999, de 13 de diciembre,

<https://cableadoestructuradorendatos.wordpress.com/>

I. INFORMACIÓN GENERAL

En cumplimiento con el deber de información dispuesto en la Ley 34/2002 de Servicios de la Sociedad de la Información y el Comercio Electrónico (LSSI-CE) de 11 de julio, se facilitan a continuación los siguientes datos de información general de este sitio web:

II. TÉRMINOS Y CONDICIONES GENERALES DE USO

El objeto de las condiciones: El Sitio Web

El objeto de las presentes Condiciones Generales de Uso (en adelante, Condiciones) es regular el acceso y la utilización del Sitio Web. A los efectos de las presentes Condiciones se entenderá como Sitio Web: la apariencia externa de los interfaces de pantalla, tanto de forma estática como de forma dinámica, es decir, el árbol de navegación; y todos los elementos integrados tanto en los interfaces de pantalla como en el árbol de navegación (en adelante, Contenidos) y todos aquellos servicios o recursos en línea que en su caso ofrezca a los Usuarios (en adelante, Servicios).

Blog formativo sobre cableado estructurado se reserva la facultad de modificar, en cualquier momento, y sin aviso previo, la presentación y configuración del Sitio

El acceso a este Sitio Web puede implicar la utilización de cookies. Las cookies son pequeñas cantidades de información que se almacenan en el navegador utilizado por cada Usuario —en los distintos dispositivos que pueda utilizar para navegar— para que el servidor recuerde cierta información que posteriormente y únicamente el servidor que la implementó leerá. Las cookies facilitan la navegación, la hacen más amigable, y no dañan el dispositivo de navegación.

Las cookies son procedimientos automáticos de recogida de información relativa a las preferencias determinadas por el Usuario durante su visita al Sitio Web con el fin de reconocerlo como Usuario, y personalizar su experiencia y el uso del Sitio Web, y pueden también, por ejemplo, ayudar a identificar y resolver errores.

La información recabada a través de las cookies puede incluir la fecha y hora de visitas al Sitio Web, las páginas visionadas, el tiempo que ha estado en el Sitio Web y los sitios visitados justo antes y después del mismo. Sin embargo, ninguna cookie permite que esta misma pueda contactarse con el número de teléfono del Usuario o con cualquier otro medio de contacto personal. Ninguna cookie puede extraer información del disco duro del Usuario o robar información personal. La única manera de que la información privada del Usuario forme parte del archivo Cookie es que el usuario dé personalmente esa información al servidor.

Las cookies que permiten identificar a una persona se consideran datos

2. Edición del Footer:

- Vaya a Apariencia > Editor y localice la parte de la plantilla correspondiente al Pie de página.
- Inserte enlaces de texto o un menú secundario que dirija a las tres páginas legales creadas.



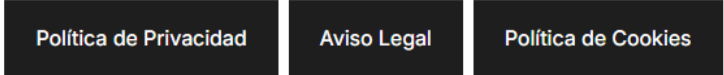
[Política de Privacidad](#)

[Aviso Legal](#)

[Política de Cookies](#)

3. **Licencia de Propiedad Intelectual:** Elija **una** de las siguientes fórmulas e insértela visiblemente en el footer:

- **Opción A (Cultura Libre):** Inserte el texto o icono de una licencia *Creative Commons* (ej. CC BY-SA) para fomentar la reutilización de sus recursos.



Creative Commons

