



Nombre: _____

ANTERIOR Y POSTERIOR







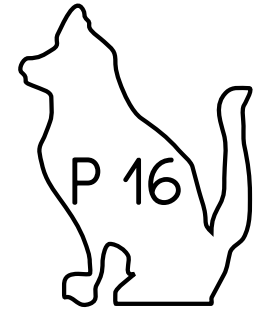
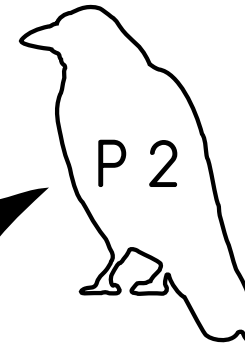
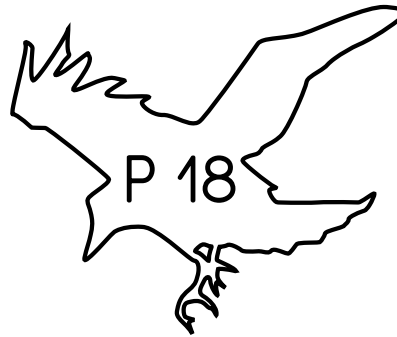
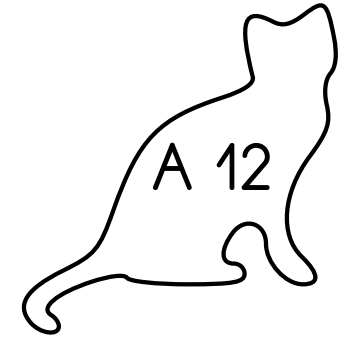



Fecha: _____



(Hasta la segunda decena)

Colorea del mismo color las parejas que correspondan con el anterior y posterior. La A indica que su pareja es un número anterior y la P que su pareja es un número posterior. Fíjate en la pareja del ejemplo.

P 9 (posterior a 9) y A 10 (Anterior a 10)





ANTERIOR Y POSTERIOR

Recorta y une la carretera con los camiones. Cuenta cuantos hay y colorea según las claves:

De azul los camiones anteriores a los números 2, 6, 10, 14, 18

De rojo los camiones posteriores a los números 2, 6, 10, 14, 18



NOMBRE: _____

FECHA: _____

Une los puntos desde el 0 hasta el 19 y te saldrá un ave de los bosques tropicales. ¿Sabes su nombre?
A continuación escribe los números anteriores y posteriores en las hojas de los loros. Fíjate en los ejemplos.

