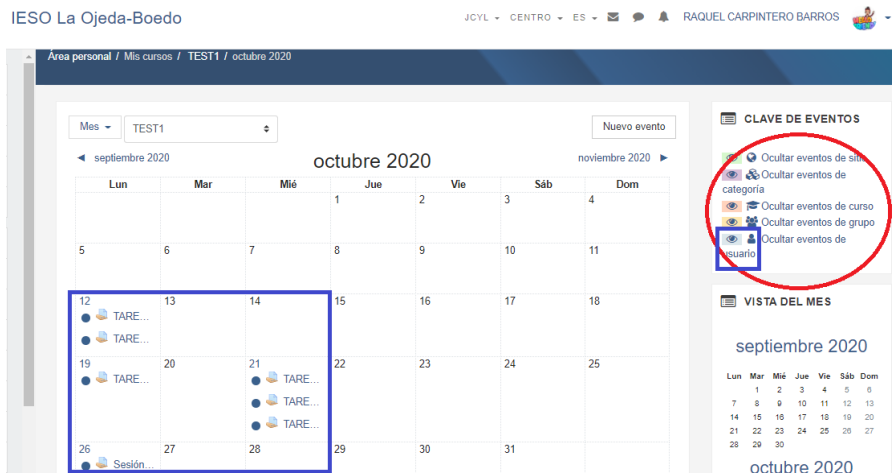


## TRABAJO FINAL 2: Configuración y gestión del aula Moodle

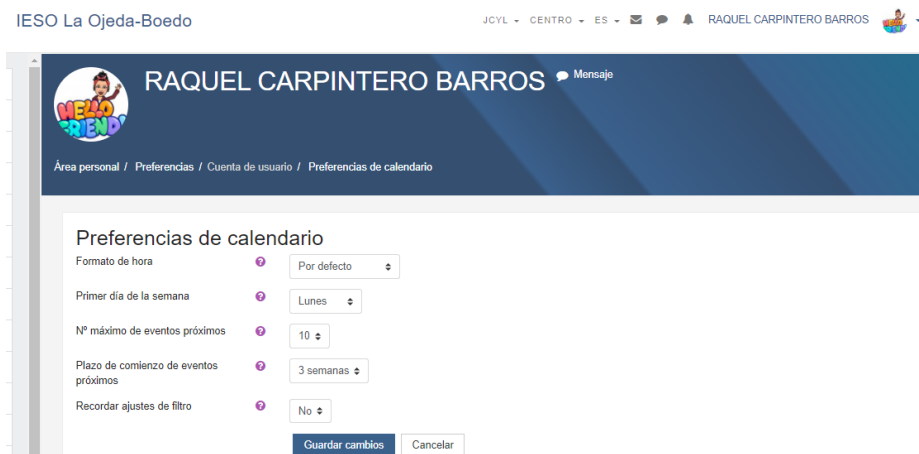
### 1. Interacción con el alumno.

a) Calendario y eventos: El calendario puede mostrar eventos de sitio, curso, grupo, usuario:



The screenshot shows the Moodle user interface for 'IESO La Ojeda-Boedo'. The main content area displays a calendar for 'octubre 2020'. On the right side, there is a 'CLAVE DE EVENTOS' (Event Legend) section with a red circle around it, containing the following options: 'Ocultar eventos de sitio', 'Ocultar eventos de categoría', 'Ocultar eventos de curso', 'Ocultar eventos de grupo', and 'Ocultar eventos de usuario'. Below the legend is a 'VISTA DEL MES' (Month View) section showing a small calendar for 'septiembre 2020' and 'octubre 2020'. The main calendar grid shows dates from 1st to 31st, with several 'TARE...' (Task) events listed on the 12th, 19th, 21st, and 28th. A blue box highlights the task events on the 12th and 19th.

Podemos personalizar la forma de ver el calendario:

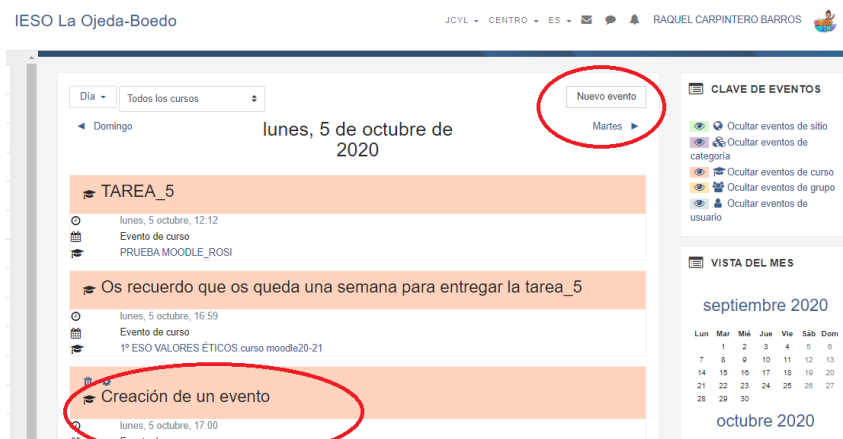


The screenshot shows the 'Preferencias de calendario' (Calendar Preferences) page in Moodle. The page title is 'RAQUEL CARPINTERO BARROS' and the user name is 'RAQUEL CARPINTERO BARROS'. The page contains several settings for the calendar view:

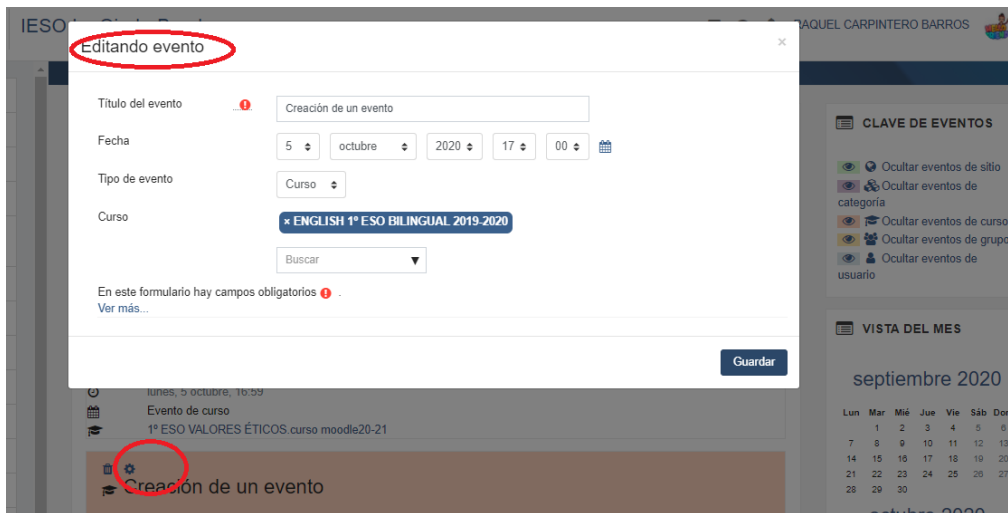
- Formato de hora: Por defecto
- Primer día de la semana: Lunes
- Nº máximo de eventos próximos: 10
- Plazo de comienzo de eventos próximos: 3 semanas
- Recordar ajustes de filtro: No

At the bottom of the settings are two buttons: 'Guardar cambios' (Save changes) and 'Cancelar' (Cancel).

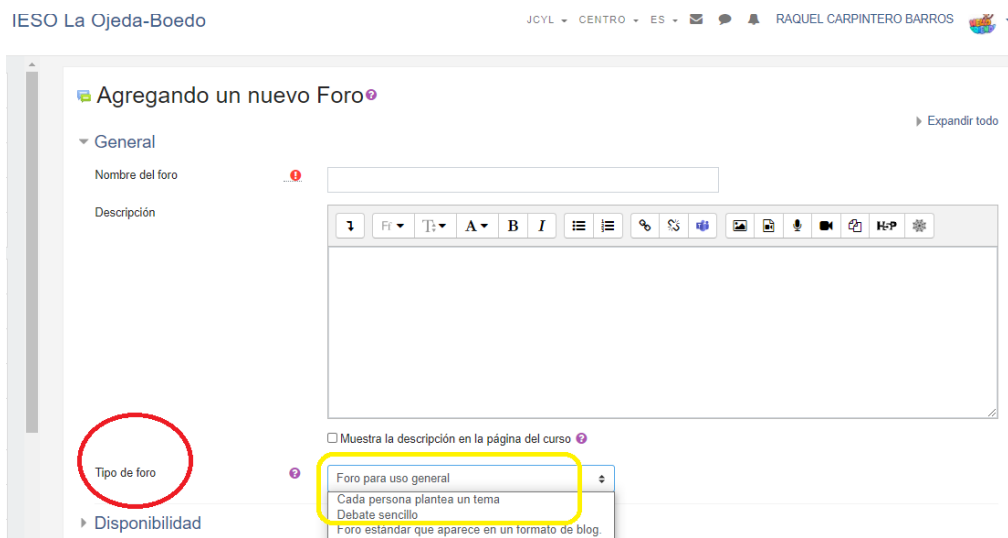
Añadir y editar eventos:



The screenshot shows the Moodle user interface for 'IESO La Ojeda-Boedo'. The main content area displays a calendar for 'lunes, 5 de octubre de 2020'. On the right side, there is a 'CLAVE DE EVENTOS' (Event Legend) section with a red circle around it, containing the following options: 'Ocultar eventos de sitio', 'Ocultar eventos de categoría', 'Ocultar eventos de curso', 'Ocultar eventos de grupo', and 'Ocultar eventos de usuario'. Below the legend is a 'VISTA DEL MES' (Month View) section showing a small calendar for 'septiembre 2020' and 'octubre 2020'. The main calendar grid shows dates from 1st to 31st, with several events listed on the 5th of October: 'TAREA\_5' (12:12), 'Os recuerdo que os queda una semana para entregar la tarea\_5' (16:59), and 'Creación de un evento' (17:00). A red circle highlights the 'Nuevo evento' button in the top right corner of the calendar area.



b) **Foros:** donde profesores y alumnos pueden colocar nuevos mensajes o responder a otros anteriores.



## 2. Finalización del curso.

a) **Finalizar un curso:** permite establecer condiciones que definen cuándo se considera un estudiante ha completado el curso: al finalizar una actividad, alcanzar una calificación, una fecha, o manualmente, indicado por el profesor.





b) Resultados / Competencias. Los resultados permiten evaluar competencias asociadas a una actividad. Se puede calificar la tarea y/o a demás la(s) competencia(s) asignadas a la misma.

### Resultados=Competencias

Para crear un resultado:

Resultados usados en el curso **Editar resultados** Importar resultados

#### Resultados personalizados

Nombre completo	Nombre corto	Escala	Ítems	Editar
CCL	CCL	ESCALA COMPETENCIA FINAL	2	⚙️
CMCT	CMCT	ESCALA COMPETENCIA FINAL	1	⚙️
CD	CD	ESCALA COMPETENCIA FINAL	2	⚙️
CPPA	CPPA	ESCALA COMPETENCIA FINAL	1	⚙️
CSC	CSC	ESCALA COMPETENCIA FINAL	0	⚙️ 🗑️
SIE	SIE	ESCALA COMPETENCIA FINAL	2	⚙️
CEC	CEC	ESCALA COMPETENCIA FINAL	1	⚙️
CLL	CLL	ESCALA COMPETENCIA FINAL	0	⚙️ 🗑️

**Agregar nuevo resultado** Exportar todos los resultados

Para crear una escala:

Área personal / Mis cursos / TEST1 / Calificaciones / Administración de calificaciones / Escalas

### Escalas del curso

Vista Configuración **Escalas** Resultados Letras Importar Exportar

#### Escalas personalizadas

Escala	Usado	Editar
ESCALA PRUEBA No apto, Apto	Sí	⚙️
ESCALA COMPETENCIA FINAL 1.No ha desarrollado los objetivos, 2.Ha desarrollado los objetivos de alguna de las materias, 3.Ha desarrollado suficientemente todos los objetivos, 4.Ha desarrollado satisfactoriamente todos los objetivos	Sí	⚙️

#### Escalas estándar

Escala	Usado	Editar
Separate and Connected ways of knowing Mostly separate knowing, Separate and connected, Mostly connected knowing	No	
Default competence scale Not yet competent, Competent	Sí	

**1** Agregar una nueva escala

Podemos guardar los resultados creados para poder utilizarlos en otros cursos (“Exportar todos los resultados”) y también eliminar competencias y escalas:

CURSO PRUEBA: Resultados: Resultados usados en el curso

Área personal / Mis cursos / TEST1 / Calificaciones / Administración de calificaciones / Resultados

### Resultados usados en el curso

Vista Configuración **Escalas** **Resultados** Letras Importar Exportar

Resultados usados en el curso Editar resultados Importar resultados

Resultados usados en el curso

Resultado personal (no quitar)

- CCL
- CMCT
- CD
- CPPA
- CSC
- SIE
- CEC
- CLL

Resultados estándar disponibles

◀ Agregar

Quitar ▶

**3.Calificaciones:** hay que establecer en cada actividad el método (calificación simple directa, guía de evaluación o rúbrica) y el valor de la calificación (ninguna, escala, puntuación)

a) Calificación de una actividad.

a.1 Desde la actividad

**CURSO PRUEBA**  
 Área personal / Mis cursos / TEST1 / General / TAREA\_1

**TAREA\_1**  
 Crear curso

Sumario de calificaciones

No mostrado a los estudiantes	No
Participantes	4
Enviados	0
Pendientes por calificar	0
Fecha de entrega	lunes, 12 de octubre de 2020, 00:00
Tiempo restante	La tarea ha vencido

Ver/Calificar todas las entregas Calificación

a.2 Desde Calificaciones-Vista calificador

**CURSO PRUEBA: Vista: Preferencias: Calificador**  
 Área personal / Mis cursos / TEST1 / Calificaciones / Administración de calificaciones / Calificador

Activar edición

**Calificador**

Vista Configuración Escalas Resultados Letras Importar Exportar

Calificador Historial de calificación Informe de resultados Informe general Vista Simple Usuario

Todos los participantes:4/4

Nombre  
 Todos A B C D E F G H I J K L M N Ñ O P Q R S T U V W X Y Z

Apellido(s)  
 Todos A B C D E F G H I J K L M N Ñ O P Q R S T U V W X Y Z

CURSO PRUEBA

Haciendo click en la nota

Nombre / Apellido(s) CD CCL SIE

-Ejemplo de valor de la calificación: Apto/No apto

IESO La Ojeda-Boedo JCYL CENTRO ES RAQUEL CARPINTERO BARRROS

**TAREA\_3**  
 Acción sobre las calificaciones Elegir...

Restablecer preferencias de tabla

Nombre  
 Todos A B C D E F G H I J K L M N Ñ O P Q R S T U V W X Y Z

Apellido(s)  
 Todos A B C D E F G H I J K L M N Ñ O P Q R S T U V W X Y Z

Seleccionar	Imagen del usuario	Nombre / Apellido(s)	Estado	Calificación	Editar	Última modificación (entrega)	Archivos enviados	Comentarios de la entrega	Última modificación (calificación)	Comentarios de retroalimentación	Au Pf
<input type="checkbox"/>			Sin entrega Calificado	Calificación Apto	Editar			Comentarios (0)	lunes, 26 de octubre de 2020, 17:03		

Ejemplos de métodos de evaluación:

-Guía de evaluación y rúbrica

**TAREA\_4**

Sumario de calificaciones

No mostrado a los estudiantes	No
Participantes	4
Enviados	0
Pendientes por calificar	0
Fecha de entrega	miércoles, 21 de octubre de 2020, 00:00
Tiempo restante	La tarea ha vencido

Ver/Calificar todas las entregas **Calificación**

- Editar ajustes
- Excepciones de grupo
- Excepciones de usuario
- Roles asignados localmente
- Permisos
- Compruebe los permisos
- Filtros
- Registros
- Copia de seguridad
- Restaurar
- Calificación avanzada
- Definir guía de evaluación

Área personal / Mis cursos / TEST1 / General / TAREA\_4 / Calificación avanzada

**Calificación avanzada: TAREA\_4 (Entregas)**

Cambiar método de calificación activo a **Guía de evaluación**

También la Rúbrica

**Nuevo formulario** | **Editar la definición del formulario actual** | **Eliminar el formulario actual definido**

**GUIA DE EVALUACIÓN\_TAREA 4 Listo para usar**

**Desarrollo de contenidos**  
**Descripción para los estudiantes**  
 Se valorará la buena elaboración de los contenidos.  
**Descripción para los evaluadores**  
 Considerar la exactitud, claridad y adecuación de los contenidos elaborados.  
**Puntuación máxima 50**

**Calificación avanzada**

Área personal / Mis cursos / TEST1 / General / TAREA\_5 / Calificación avanzada

**Calificación avanzada: TAREA\_5 (Entregas)**

Cambiar método de calificación activo a **Rúbrica**

**Editar la definición del formulario actual** | **Eliminar el formulario actual definido**

**RÚBRICA\_TAREA 5 Listo para usar**

Comprensión general del texto.	No comprende nada 0 puntos	Comprende minimamente 1 puntos	Comprende optimamente 2 puntos
Comprensión	No comprende nada	Comprende	Comprende

b) Insignias: Para motivar la participación en un aprendizaje. Es una forma de reconocimiento público por los logros que se van adquiriendo.

## CURSO PRUEBA: Gestionar insignias

Área personal / Mis cursos / TEST1 / Insignias / **Gestionar insignias**

CURSO PRUEBA: Gestionar insignias  
Número de insignias disponibles: 3

**1** Añadir una nueva insignia **2**

Nombre	Estado de la insignia	Criterio	Destinatarios	Acciones
CURSO FINALIZADO	Disponible para los usuarios	Finalizados TODAS de: • Finalizar el curso "CURSO PRUEBA" con calificación mínima de 50 • Otorgado por: Profesor	0	
INSIGNIA	Disponible para los usuarios	Finalizados TODAS de: • Otorgado por: Profesor • Finalizados CUALQUIERA de: "Tarea - TAREA_1", "Tarea - TAREA_2", "Tarea - TAREA_3", "Tarea - TAREA_5"	0	

## CURSO PRUEBA: Insignias

Área personal / Mis cursos / TEST1 / Insignias

CURSO PRUEBA: Insignias  
Número de insignias disponibles: 3

Imagen	Nombre	Descripción	Criterio	Emitida para mi
	Insignia Buen Trabajo	Se otorgará esta insignia por buen el buen trabajo realizado.	Los estudiantes son galardonados con esta insignia cuando han cumplido el siguiente requisito: • Esta insignia debe ser otorgada por un usuario con el siguiente rol: o Profesor	
	INSIGNIA	Insignia que se otorga al superar la actividad.	A los estudiantes se les concede esta insignia cuando finalizan TODAS de los requisitos enumerados. • Esta insignia debe ser otorgada por un usuario con el siguiente rol: o Profesor • CUALQUIERA de las siguientes actividades se han finalizado: o "Tarea - TAREA_1" o "Tarea - TAREA_2" o "Tarea - TAREA_3" o "Tarea - TAREA_5"	

b) Libro de calificaciones.

Por defecto la nota final es la media aritmética pero se puede cambiar el peso de las actividades para calcular la nota final:

-Desde Configuración de calificaciones: Editar cálculo del total del curso:

## CURSO PRUEBA: Configuración: Configuración Calificaciones

Área personal / Mis cursos / TEST1 / **Calificaciones** / Administración de calificaciones / Configuración / Configuración Calificaciones

**Configuración Calificaciones**

Vista Configuración Escalas Resultados Letras Importar Exportar

Configuración Calificaciones **Ajustes de la calificación del curso** Preferencias: Calificador

Nombre	Calif. máx.	Acciones	Seleccionar
CURSO PRUEBA	-	Editar -	Todos / Ninguno
CD	4.Ha desarrollado satisfactoriamente todos los objetivos (4)	Editar -	<input type="checkbox"/>
CCL	4.Ha desarrollado satisfactoriamente todos los objetivos (4)	Editar -	<input type="checkbox"/>
SE	4.Ha desarrollado satisfactoriamente todos los objetivos (4)	Editar -	<input type="checkbox"/>
CD	4.Ha desarrollado satisfactoriamente todos los objetivos (4)	Editar -	<input type="checkbox"/>



1	TAREA_3	Apto (2)		Editar -	<input type="checkbox"/>
1	TAREA_4	100,00		Editar -	<input type="checkbox"/>
	Total EXÁMENES	100,00		Editar -	
	Media de calificaciones				
1	ACTITUD	-		Editar -	Todos / Ninguno
	Total ACTITUD	100,00		Editar -	
	Media de calificaciones				
1	REUNION TEAMS	100,00		Editar -	<input type="checkbox"/>
	Total del curso	100,00		Editar -	
	Media de calificaciones				

Guardar cambios

## -Añadir números ID:

Junta de Castilla y León | IESO La Ojeda-Boedo | JCYL - CENTRO - ES - RAQUEL CARPINTERO BARROS

### CURSO PRUEBA: Configuración: Editar cálculo

Área personal / Mis cursos / TEST1 / Calificaciones / Administración de calificaciones / Configuración / Configuración Calificaciones / Editar cálculo

▼ Ítem de calificación

Nombre del ítem

Cálculo

$=\text{[TRABAJOS]}*0,40+\text{[EXÁMENES]}*0,50+\text{[ACTITUD]}*0,10$

Guardar cambios | Cancelar

Números ID

- CURSO PRUEBA
  - Total del curso
  - CD (Resultado)
  - CCL (Resultado)
  - SIE (Resultado)

Añadir números ID

## -Nota final del curso:

IESO La Ojeda-Boedo | JCYL - CENTRO - ES - RAQUEL CARPINTERO BARROS

	EXÁMENES			ACTITUD			
	Total TRABAJOS	TAREA_3	TAREA_4	Total EXÁMENES	Total ACTITUD	REUNION TEAMS	Total del curso
75,00	82,50	Apto	50,00	75,00	100,00	-	80,50
50,00	70,00	Apto	80,00	90,00	100,00	-	83,00
30,00	70,00	No apto	60,00	30,00	100,00	-	53,00
40,00	70,00	No apto	50,00	25,00	100,00	-	50,50
33,75	73,13	Apto	60,00	55,00	100,00	-	66,75

## 4.Integración con TEAMS.

Podemos crear enlaces para hacer reuniones en *Teams* y que los alumnos accedan desde su curso en *Moodle*.

# CURSO PRUEBA

Área personal / Mis cursos / TEST1 / General / REUNION TEAMS / Editar ajustes

### Actualizando Tarea

General

Nombre de la tarea: REUNION TEAMS

Descripción:

[https://teams.microsoft.com/j/meetup-join/19%3ameeting\\_NmJkZDdkZTAiMTg4NC00YTg5LTlkYTctMDZlNW44MGU4Yzd%40thread.v2/0?context=%7b%22Tid%22%3a%22669222ee-d5e5-4539-987e-a3015ab6d31%22%2c%22Old%22%3a%22d7d2b509-6764-41fe-b786-e57ae23b5ee7%22%7d](https://teams.microsoft.com/j/meetup-join/19%3ameeting_NmJkZDdkZTAiMTg4NC00YTg5LTlkYTctMDZlNW44MGU4Yzd%40thread.v2/0?context=%7b%22Tid%22%3a%22669222ee-d5e5-4539-987e-a3015ab6d31%22%2c%22Old%22%3a%22d7d2b509-6764-41fe-b786-e57ae23b5ee7%22%7d)

# CURSO PRUEBA

Área personal / Mis cursos / TEST1 / General / REUNION TEAMS

### REUNION TEAMS

[https://teams.microsoft.com/j/meetup-join/19%3ameeting\\_NmJkZDdkZTAiMTg4NC00YTg5LTlkYTctMDZlNW44MGU4Yzd%40thread.v2/0?context=%7b%22Tid%22%3a%22669222ee-d5e5-4539-987e-a3015ab6d31%22%2c%22Old%22%3a%22d7d2b509-6764-41fe-b786-e57ae23b5ee7%22%7d](https://teams.microsoft.com/j/meetup-join/19%3ameeting_NmJkZDdkZTAiMTg4NC00YTg5LTlkYTctMDZlNW44MGU4Yzd%40thread.v2/0?context=%7b%22Tid%22%3a%22669222ee-d5e5-4539-987e-a3015ab6d31%22%2c%22Old%22%3a%22d7d2b509-6764-41fe-b786-e57ae23b5ee7%22%7d)

#### Sumario de calificaciones

No mostrado a los estudiantes	No
Participantes	4
Enviados	0
Pendientes por calificar	0
Fecha de entrega	martes, 3 de noviembre de 2020, 00:00
Tiempo restante	5 días 10 horas

Ver/Calificar todas las entregas Calificación

-Configuración calificaciones (resultados = competencia)

- 1º creo la escala.
- Luego en resultados, creo la competencia que quiero valorar.
- Luego desde una de mis tareas, en Resultados, puedo elegir la competencia que quiero calificar.
- En la tarea, luego, cuando hago la calificación, puedo elegir esas escalas.
- \*\*Desde Calificaciones, en la pestaña de configuración, nos muestra las competencias utilizadas, se puede ELIMINAR desde allí la competencia.

Sesión 26-10-2020

- 1. Calificación
  - Simple directa
  - Guía de evaluación
  - Rúbrica
- 2. Insignias
  - Añadir
  - Gestionar
- REUNION TEAMS
- REUNION TEAMS 2\_PRUEBA MOODLE