
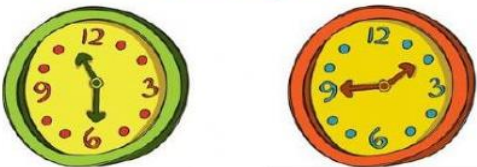


Escribir los tipos de ejercicios siempre SIN comillas


1. TEXTO LIBRE CON REPUESTAS CORRECTAS

<p>1. What time is it?</p>  <p>It's nine o'clock/it is nine o'clock</p> <p>It's a quarter past ten/it is a quarter past ten</p>	<ul style="list-style-type: none"> - Crear cuadro de texto - Escribir las respuestas correctas en los cuadros de texto. - Si hay varias respuestas correctas posibles, introducir todas ellas, separadas por barras.
--	---

2. CUADRO DE OPCIONES

<p>2. Choose the right answer</p>  <p>choose:it's half past six/it's half past eleven</p> <p>choose:it's a quarter to two/it's a quarter past two</p>	<ul style="list-style-type: none"> - Dibujar un cuadro de texto. - Escribir "choose:" (sin comillas) seguido de las opciones separadas por barras. - En este caso tienes que poner un asterisco antes de la respuesta correcta.
---	--

3. CASILLAS DE SELECCIÓN

 <p>tick:yes Hacer la cama</p> <p>tick:no Poner la mesa</p> <p>tick:no Tender la ropa</p>	<ul style="list-style-type: none"> - Crear cuadro de texto - Añadir "tick:yes" ante las respuestas correctas y "tick:no" ante las incorrectas. - Si es una respuesta libre, introduce simplemente "tick:"
--	--

4. UNIR CON FLECHAS

<p>4. Join with arrows</p> <p>join:1 It's a quarter to seven</p> <p>join:2 It's half past nine</p> <p>join:3 It's twenty to six</p> <p>join:4 It's ten past ten</p> <p>join:5 It's eleven o'clock</p> <p>join:6 It's two to two</p>	<p>join:5 23:00</p> <p>join:6 13:58</p> <p>join:1 06:45</p> <p>join:2 21:30</p> <p>join:3 17:40</p> <p>join:4 22:10</p>
---	---

5. ARRASTRAR Y SOLTAR

+

5. Drag and drop

- Dibujar cuadro de texto
- Introduce "drag:" seguido por un número en el elemento que ha de ser arrastrado
- Escribe "drop" seguido por el mismo número en el cuadro de texto del lugar al que debe ir.

6. EJERCICIOS DE ESCUCHA

6. Click to listen and choose

- Dibujar cuadro de texto
- Música: Introducir "playmp3:" seguido del archivo.
- Dictado: Introducir "listen:" seguido por el texto.
- A continuación se preguntará el idioma del texto introducido.
- Actualmente, los ejercicios de escucha solamente funcionan en Chrome y Safari

7. SOPAS DE LETRAS

- Dibujar cuadro de texto
- Escribir "wordsearch".
- Introducir el número de filas y columnas. La sopa de letras aparecerá en el cuadro. (Ajustar el tamaño si es necesario)
- Hacer clic en las palabras.

8. EJERCICIOS DE HABLA

7. Say the hours:

- Dibujar cuadro de texto
- Introduce "speak:" seguido por la respuesta correcta.
- Si hay varias respuestas correctas posibles, introduce todas ellas separadas por barras.
- A continuación se te preguntará el idioma.
- Actualmente, los ejercicios de habla sólo funcionan en Google Chrome.

9. EJERCICIOS DE RESPUESTA ABIERTA

1. What can we do to stop global warming?

- Dibujar cuadro de texto en blanco para la respuesta.
- La auto-corrección no funcionará en este caso.