

Jornada: Programas Europeos Erasmus + (2021-2027)

Panagiotis Rigas



La apertura internacional

- Prestigio (indicador de calidad)
- Acceso preferente a recursos (formación)
- Promueve el desarrollo de las competencias esenciales para los estudiantes de un entorno globalizado
- Fomenta la tolerancia hacia la diferencia, la pluralidad de pensamientos y culturas



¿Cómo contribuimos a la internacionalización?



Intercambios educativos

- Organizados por la Junta
- Organizados por el centro



Erasmus+ 2021-2027 es el programa de la UE para la Educación, la Formación, la Juventud y el Deporte. Un programa con más oportunidades para todos, **más inclusivo, más digital y más ecológico** y con un presupuesto de **más de 28 mil millones de euros**



Erasmus+ 2021-2027 ofrece oportunidades de movilidad y de cooperación a todos los ámbitos de la Educación y de la Formación



Educación
escolar



Formación
profesional



Educación
superior



Educación de
personas adultas



Educación escolar

Erasmus+ Educación Escolar - programas

Educación infantil

Educación primaria

Educación secundaria obligatoria

Bachillerato

Música y danza (enseñ. elementales)

Educación especial

Erasmus+ Educación Escolar - organizaciones

Centros educativos

Autoridades educativas, Centros de formación del profesorado, otras instituciones de coordinación, Universidades, otras organizaciones

Pasos previos

1. Cuenta EU Login (correo institucional)
2. Registrar mi organización (conseguir OID)
3. ¿Qué documentos debo subir una vez registrado?
 - Ficha de entidad legal (organismo público/privado)
 - Copia de CIF del centro
 - Copia de la información del centro (Registro Estatal)
 - Ficha de Identificación financiera

EU Login <https://webgate.ec.europa.eu/cas/login>

Para continuar inicie sesión

Teclee su dirección de correo electrónico o su
identificador único

[Crear cuenta](#)

Siguiente >

_____ O _____



[Iniciar sesión con una identificación
electrónica](#)



[Iniciar sesión con Facebook](#)



[Iniciar sesión con Twitter](#)



[Iniciar sesión con Google](#)

Crear cuenta

[Ayuda para usuarios externos](#)

Nombre

Apellido

Correo electrónico

Confirmar el correo electrónico

Idioma del correo electrónico

Al activar esta casilla, reconoce que ha leído y
comprende la [declaración de privacidad](#)

Crear cuenta

Anular

Obtener un OID

Acceder a Organizaciones en la plataforma Erasmus+

<https://webgate.ec.europa.eu/erasmus-esc/home>

The screenshot shows the Erasmus+ and European Solidarity Corps website. On the left is a dark blue navigation menu with the following items: HOME, ORGANIZATIONS (highlighted with an orange box), Search for an Organisation, Register my Organisation (highlighted with an orange box), ORGANISMOS, PIA, SUPRO, and RECURSOS. A yellow arrow points to the 'ORGANISMOS' item. The main content area is titled 'Prerequisites for organisation registration' (highlighted with an orange box) and contains the following sections:

- WHY DO I NEED TO REGISTER MY ORGANISATION?**
To submit an application or become a partner in a project, you will need an Organisation ID. You can get your Organisation ID if you fill in a single form proving some basic information about your organisation. Please note that organisations that have already participated in an Erasmus+ or European Solidarity Corps action managed by a National Agency and have a Participant Identification Code (PIC) have automatically assigned an Organisation ID.
- WHAT ARE THE PREREQUISITES FOR ORGANISATIONS REGISTRATION?**
The organisation registration goal is to create a unique identifier for every organisation – applicant, beneficiary or partner – participating in the programme. That's why before you register your organisation, it's essential to check whether your organisation already exists in the system. Please use the search field below and type in either the legal name, business name, an organisation website/website, PIC or an OID number to check whether your organisation exists.
- CHECK IF MY ORGANISATION EXISTS IN THE SYSTEM**

At the bottom of the search section, there is a search input field with the placeholder text 'Please enter a legal name, business name or a hyperlink' and a 'Search' button.

Accedemos en el menú principal a **ORGANIZACIONES** y en el submenú a "Registrar mi organización".

Se abre la página

"Requisitos previos para el registro de la organización".

Obtener un OID

Buscar una organización

The screenshot displays the website interface for searching organizations. On the left, a blue sidebar menu contains the following items: HOME, ORGANISATIONS (highlighted with a yellow box), Register my Organisation, OPPORTUNITIES, PROJECTS, SUPPORT, and RESOURCES. The main content area is titled "Search for an Organisation" and includes a search bar with the placeholder text "please enter a legal name, business name or a keyword". Below the search bar, the "Search results" section shows "No organisation searched" and "Active filters: Reset all". A yellow callout bubble with a white arrow points to the search bar, containing the text: "También se puede acceder a la búsqueda desde el menú principal 'ORGANIZACIONES' y el submenú 'Buscar una organización'". At the bottom, there are three main navigation buttons: "Organisations" (with a building icon), "Erasmus+" (with a megaphone icon), and "European Solidarity Corps" (with a megaphone icon).

Obtener un OID Organización encontrada

Advanced search

Search results

1 Organisations found

Active filters: [high school](#)

Search the results...

Legal name	Business name	Status	Country	City	Website	PIC	Organisation ID	Registration number	VAT number	Exemptions (Charter for Higher Education Code)
Cathays High School	Cathays High School	Waiting for MA Contribution	United Kingdom	Cardiff	https://www.cathays.cardiff.sch.uk/	890022014	010001009		GB0000001003	

Items per page: 5 | 1 - 1 of 1

Se presenta una lista de **resultados** de búsqueda de instituciones que coinciden con sus criterios de búsqueda

Si ha encontrado su institución en los resultados de búsqueda, no tiene que registrarla nuevamente.

Tome nota del OID de su organización

Obtener un OID

Organización aún no registrada

CHECK IF MY ORGANISATION EXISTS IN THE SYSTEM

Search input field containing "Notfound" and a "Search" button.

Search results

No organisation found

Advanced search
Reset all [Notfound](#)

I HAVE FOUND MY ORGANISATION

If you find your organisation, you can use the OID for the application. Please visit the My Organisations page for further options and instructions to modify your organisational data.

I COULDN'T FIND MY ORGANISATION

If, however, you cannot find your organisation in the search results, please register it by clicking here

[+ Register a new Organisation](#)





Inclusión y
diversidad



Transformación
digital



Medio ambiente
y lucha contra el
cambio
climático



Participación
en la vida
democrática

Prioridades

Ejemplos de
movilidades
internacionales que
no son Erasmus+

- Hacer una excursión a París con un grupo de 30 alumnos puede resultar muy enriquecedor, pero no es Erasmus+
- Hacer un curso de inmersión lingüística en inglés para alumnado en Irlanda mejora las competencias lingüísticas, pero no es Erasmus+
- Hacer un intercambio escolar con un centro italiano enfocado a contenidos artísticos o de cultura clásica contribuye a la formación del alumnado, pero tampoco es Erasmus+
- Hacer un *viaje cultural* a cualquier país europeo no es Erasmus+

Con proyectos Erasmus+ se cubren los objetivos planteados para las actividades anteriores, pero Erasmus+ es mucho más: es **conocer** otros sistemas educativos, es una apuesta estratégica (no puntual), es **cooperar** y **compartir** con otros centros educativos europeos, es generar resultados de **impacto**, es contribuir a la **mejora** del centro y de los sistemas, es contribuir a la consecución de los **objetivos educativos europeos**...

¿Qué significa
internacionalizar un
centro educativo a
través de Erasmus+?

Estar abierto a la innovación y al cambio

Aumentar los horizontes del alumnado y del profesorado

Entender que la movilidad es el medio (¡muy motivador!), no el fin

Alcanzar una estructura de centro que facilite la entrada y salida de alumnado y de profesorado

Tener flexibilidad para implementar cambios (metodológicos, de espacios, organizativos...)

Estar abierto a la cooperación con otros centros

Tener/alcanzar una mentalidad abierta, promover los principios Erasmus y los valores europeos

Convocatoria 2023 Calendario

- 23 de febrero KA121
- 23 de febrero KA122
- 22 de marzo KA220
- 23 de marzo KA210 (primera convocatoria)
- 4 octubre KA210 (segunda convocatoria)
- 19 de octubre KA120 (acreditaciones)

(diario oficial de la U.E. del 23/11/2022)

El Programa Erasmus +

Periodo 2021 – 2027



Estructura:

Acción Clave 1 (movilidad de personas)

Acción Clave 2 (cooperación entre organizaciones)

Acción Clave 3 (respaldo al desarrollo de políticas)

La Acción Clave 1 (KA1)

- Dos tipos de solicitudes:
- KA121 (para instituciones acreditadas)
- KA122 (para instituciones no acreditadas)
- Cada año habrá convocatoria de acreditación
- Poco a poco irá disminuyendo el dinero para KA122
- Hay que ir acreditándose



Una gran red de centros educativos Erasmus+

La nueva Acción clave 1 se puede imaginar como una **gran red europea de miles de centros educativos que colaboran e intercambian alumnado y profesorado**, como una asociación de intercambio escolar a escala europea, y que cuentan con un presupuesto anual de millones de euros



Dos vías de participación:

Proyecto acreditado o Proyecto no acreditado de corta duración

Movilidad de **alumnado** y personal de educación escolar / personas adultas

Proyecto acreditado
(KA121)

Proyecto de corta duración
(KA122)

Acreditación Erasmus (KA120) +
Proyecto acreditado (KA121)

Proyecto individual justificado,
máximo 30 movilizaciones

Movilidad de **alumnado** y personal de educación escolar / personas adultas

Proyecto acreditado

(KA121)

Proyecto de corta duración

(KA122)



KA121 / KA122	Acreditación	Tipo	Justificación	Número de solicitudes	Nº movilidades
Proyecto acreditado (KA121)	Sí	Individual / Consorcio	No	1 por año (no obligatorio)	No hay límite
Proyecto de corta duración (KA122)	No	Individual	Sí, en cada solicitud. Evaluación	Máximo 3 hasta 2027	30 máximo

KA121

- El proyecto es una declaración de intenciones
- No es un plan de trabajo cerrado
- No se especifica distancia, socios etc.
- Las actividades solicitadas deben contribuir a alcanzar los objetivos de Plan Erasmus
- No penaliza solicitar menos actividades de las planificadas en el KA120
- Penaliza no emplear correctamente toda la subvención
- Conclusión: Realizar una solicitud de fondos realista

¿Se financiará nuestro proyecto KA121?

- Todos los KA121 se financian
- Subvención máxima por proyecto:
 - ✓ Acreditación individual 75.000 €
 - ✓ Acreditación consorcio 100.000 €



Número de participantes:

30 como máximo, sin contar acompañantes ni visitas preparatorias.

Evaluación y convenio: cada organización (de envío) deberá solicitar financiación a su respectiva AN de manera independiente con proyectos diferenciados. En caso de resultar seleccionado, cada institución firma un convenio con su AN de la que recibe directamente el dinero.

KA122



Solicitud:

Formulario online que envía la organización a la AN de su país.

Nº de solicitudes: 1 por convocatoria y máximo 3 subvenciones en 5 años.

¿Quién puede presentar una solicitud?:

- **Centros educativos** de educación infantil, primaria o secundaria (obligatoria y/o bachillerato).
- **Autoridades públicas** locales y regionales, **órganos de coordinación** y **otras organizaciones** con un papel en el ámbito de la Educación Escolar.

Es posible añadir instituciones de acogida con y sin OID.

Las organizaciones que cuenten con **acreditación Erasmus+** en el ámbito de la educación escolar **no pueden solicitar proyectos de corta duración.**

Duración del proyecto: De 6 a 18 meses.

Fecha de comienzo: entre el 1 de junio y el 31 de diciembre del mismo año.

Plazo:

23 de febrero a las 12h

(mediodía, hora de Bruselas).

**23
FEB**

Categorías presupuestarias



Apoyo organizativo

Viajes

Apoyo individual

Visitas preparatorias

Apoyo a la inclusión

Tasas de cursos

Apoyo lingüístico

Costes excepcionales

Formulario de solicitud

Organizaciones participantes


Descripción, información general y participación previa

Actividades

Descripción
Resultados esperados
Participantes

Objetivos y principios del proyecto

Necesidades y retos



Estándares de calidad



Resumen del proyecto

Seguimiento

Difusión y evaluación de resultados
Reconocimiento público de la financiación de la UE

KA122 - Criterios de concesión



Puntuación mínima:

- 60 puntos sobre 100
- la mitad de cada criterio

Tipos de actividades

Actividades de KA121 y KA122

Movilidad del personal	<ul style="list-style-type: none">- Aprendizaje por observación (de 2 a 60 días).- Estancias de enseñanza o formación (de 2 a 365 días).- Cursos y formación (de 2 a 30 días).	<p>Todas las actividades de movilidad de alumnado y personal pueden combinarse con actividades virtuales.</p>
Movilidad de alumnado	<ul style="list-style-type: none">- Movilidad en grupo de alumnos escolares (de 2 a 30 días, al menos 2 alumnos por grupo).- Movilidad educativa de corta duración de alumnos (de 10 a 29 días).- Movilidad educativa de larga duración de alumnos (de 30 a 365 días).	
Otras actividades	<ul style="list-style-type: none">- Expertos invitados (de 2 a 60 días).- Acogida de profesores y educadores en formación (de 10 a 365 días).- Visitas preparatorias.	



Aprendizaje por observación (*Job shadowing*)


Duración: de 2 a 60 días

Estancia en un centro educativo de otro país para aprender de la práctica diaria de los profesionales en el centro de acogida mediante la observación participativa.



**Ecole Européenne
de Strasbourg**





Estancias de enseñanza

Duración: de 2 a 365 días

Estancia en un centro educativo de otro país para **impartir docencia o formación directa** a alumnado del sector.



Liceo Statale,

CARLO TENCA
MILANO

Actividades de movilidad del alumnado de Educación escolar

Movilidad del alumnado	Movilidad en grupo (mínimo 2 alumnos)	2 a 30 días
	Movilidad individual de corta duración	10 a 29 días
	Movilidad individual de larga duración	30 a 365 días

No existen límites de edad


Todas las actividades de movilidad de alumnado y de personal pueden combinarse con actividades virtuales.



Movilidad en grupo

Duración: de 2 a 30 días

Un grupo de alumnos del centro de envío realiza una **estancia de aprendizaje** junto con otros alumnos en el extranjero **en un centro educativo de acogida** (de manera justificada también podría desarrollarse en otro lugar del mismo país del socio de acogida). En la actividad deben participar **al menos 2 países del programa**. Durante toda la actividad, los alumnos deben estar acompañados por profesores u otras personas autorizadas del centro de envío.



Movilidad individual de corta duración

Duración: de 10 a 29 días

Los alumnos **estudian en un centro educativo asociado** o realizan una formación práctica en otra organización en el extranjero.

Debe definirse un **programa de aprendizaje individual** para cada alumno.

De manera justificada, la duración mínima de participantes con menos oportunidades puede reducirse a 2 días.



Movilidad individual de larga duración

Actividad destacada del programa

Duración: de 30 a 365 días

Los alumnos **estudian en un centro educativo asociado** o realizan una formación práctica en otra organización en el extranjero.

Debe definirse un **programa de aprendizaje individual** para cada alumno.

Todos los alumnos deben recibir una **formación obligatoria previa** a la partida.

Otras actividades de movilidad

Otras actividades	Acogida de expertos invitados	2 a 60 días
	Acogida de profesores noveles o en formación	10 a 365 días
	Visitas preparatorias	-



CAP
↓
Máster de Formación
del Profesorado
de Educación Secundaria





Expertos invitados



Duración: de 2 a 60 días

Los centros educativos pueden invitar a formadores, profesores, expertos en políticas educativas u otros **profesionales cualificados de otros países** que puedan ayudar a mejorar los procesos de enseñanza y aprendizaje en el centro de acogida. Los expertos invitados pueden realizar actividades de **formación del personal, mostrar nuevas metodologías** o ayudar en la **transferencia de buenas prácticas** en organización y gestión, por ejemplo.



Acogida de profesores noveles o en formación



Duración: de 10 a 365 días

Los centros educativos pueden acoger a profesores en formación o recién titulados (hasta 12 meses) que deseen realizar un **periodo de prácticas** en el extranjero.

La organización de acogida recibe apoyo para poner en marcha la actividad, pero el apoyo individual y para el desplazamiento debe ser prestado por la institución de envío.



Visitas preparatorias




Las visitas preparatorias permiten

Los centros educativos pueden programar una visita preparatoria a su organización de acogida **antes de que comience la actividad**. La necesidad de su organización debe estar **justificada** con el fin de mejorar la **calidad y alcance** de las movilidades.

No pueden organizarse para preparar la participación en cursos de formación.

¿Qué es la Acreditación Erasmus?

Herramienta que asegura la capacidad de un centro educativo de desarrollar actividades de movilidad de alta calidad que sirvan para la mejora de la propia organización





¿Qué ventajas tiene?

- Nos asegura financiación estable
- Nos permite establecer objetivos a largo plazo
- Nos posibilita desarrollar nuestra estrategia a nuestro ritmo
- Nos faculta empezar nuevas colaboraciones sin necesidad de hacer nuevos proyectos
- Mejora el proceso de enseñanza y aprendizaje en nuestro centro (movilidades, cursos, observación)



UNIÓN EUROPEA

Código de la Acreditación: 2020-1-ES01-KA120-SCH-094799

Acreditación Erasmus

en el ámbito de Educación Escolar

concedida a

I.E.S. FERNANDO DE ROJAS

Validez: 01 03 2021 – 31 12 2027

Servicio Español para la Internacionalización de la Educación (SEPIE)

Alfonso Gentil Álvarez-Ossorio, el Director

Firma

Sello

SERVICIO ESPAÑOL PARA LA
INTERNACIONALIZACIÓN DE LA EDUCACIÓN

Erasmus+

Enriqueciendo vidas, abriendo mentes.

2021-2027

La Acción Clave 2 (KA2)

Asociaciones **para** la cooperación (KA2)

Son Asociaciones entre socios de diferentes países que trabajan en torno a una temática educativa común relevante.

Su tamaño, alcance y objetivos pueden ser muy diversos, por lo que se definen **2 tipos**:

- Asociaciones **de** cooperación
- Asociaciones **a** pequeña escala

Pueden desarrollar **actividades** muy diversas, tales como:

- Actividades de Gestión del proyecto: tareas organizativas y administrativas, reuniones virtuales, elaboración de material de comunicación, preparación y seguimiento de participantes
- Actividades de Ejecución del proyecto: reuniones de trabajo para intercambiar prácticas y desarrollar resultados
- Actividades para la Puesta en común y promoción de resultados: conferencias y eventos para compartir y explicar resultados del proyecto

Asociaciones de cooperación

Mínimo 3 socios de 3 países del programa (+ terceros países)

SCH-VET-ADU-HED

Desarrollo, transferencia o implementación de prácticas innovadoras

De 12 a 36 meses

Financiación a tanto alzado:
120.000 €, 250.000 € o 400.000 €

Asociaciones a pequeña escala

Mínimo 2 socios de 2 países del programa

SCH-VET-ADU

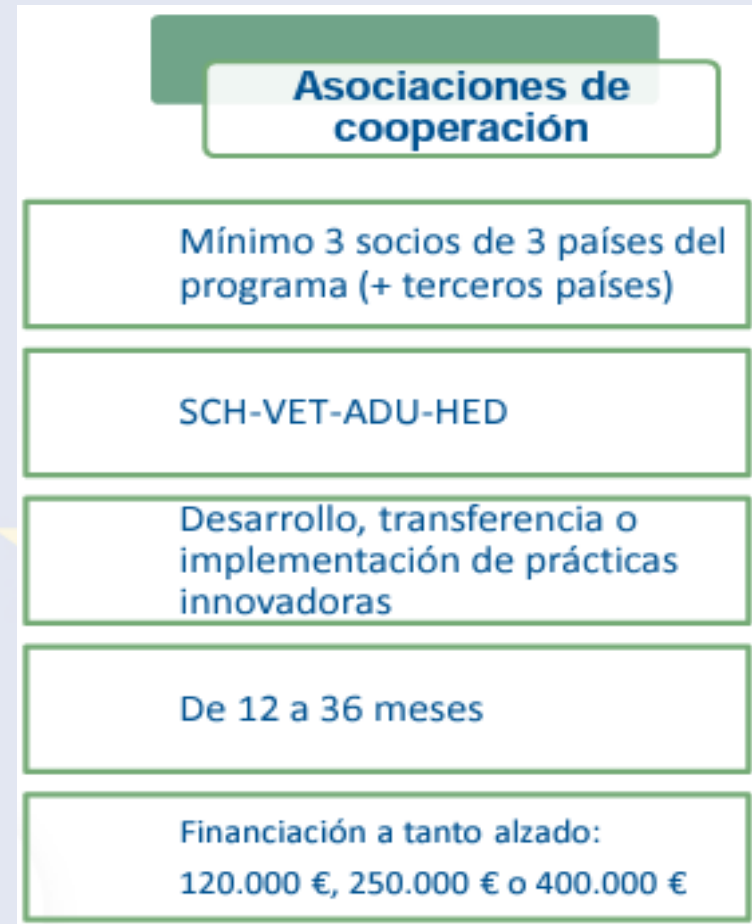
Dar acceso a Erasmus+

De 6 a 24 meses

Financiación a tanto alzado:
30.000 € o 60.000 €

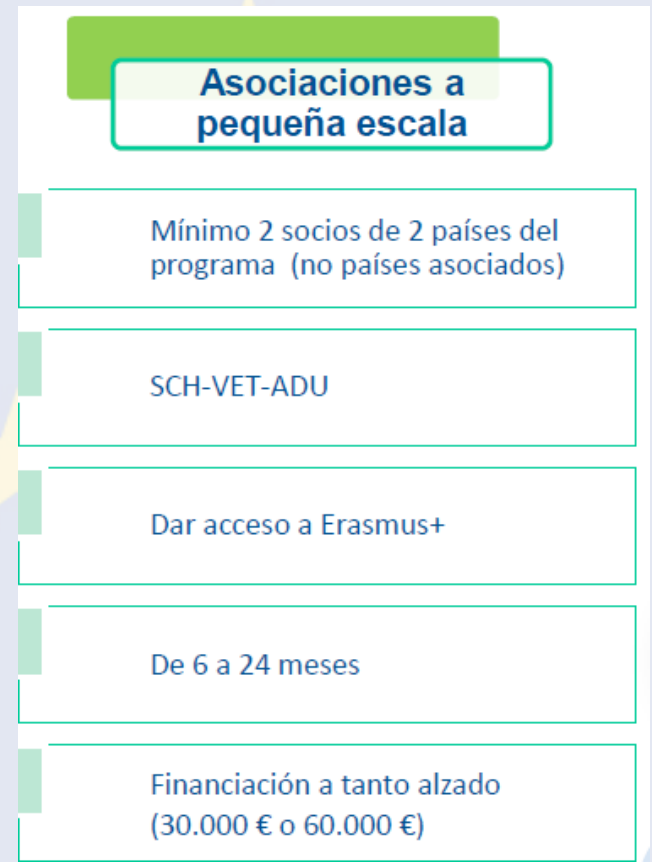
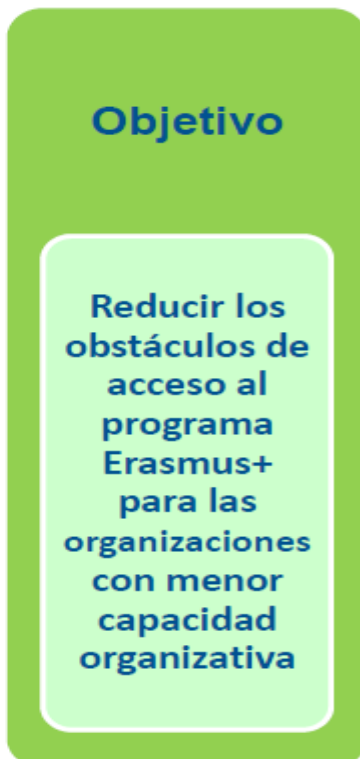
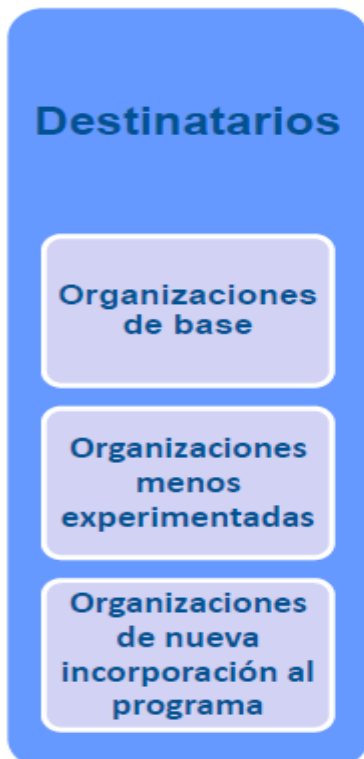
KA220 SCH Asociaciones de cooperación

- Promueven el desarrollo, la transferencia o la implementación de prácticas educativas innovadoras.
- Los resultados que generen deben ser reutilizables, transferibles, ampliables y, a ser posible, incorporar una fuerte dimensión interdisciplinar.
- Puede ser adecuado para instituciones con amplia experiencia y gran capacidad de gestión.
- Muchas veces los coordinadores son universidades



KA210 SCH Asociaciones a pequeña escala

- Es una opción adecuada para principiantes
- Es un primer paso hacia proyectos más grandes
- El objetivo de las asociaciones a pequeña escala no es la movilidad



Algunos ejemplos de KA210

- Una asociación transnacional de tres escuelas rurales interesadas en elaborar un manual de buenas prácticas para la alfabetización digital



- Una asociación transnacional de dos centros de primaria con dos museos locales que planean desarrollar estrategias conjuntas de formación



- Una asociación transnacional de una biblioteca municipal, un ayuntamiento y una escuela de primaria que quieren colaborar para renovar sus actividades de fomento de la lectura de lenguas extranjeras



Crterios de concesión

**Mínimo 60 puntos y
50% de cada criterio**

Calidad del
diseño y la
ejecución del
proyecto
(30 puntos)

Calidad de la
asociación y
de los
mecanismos de
cooperación
(20 puntos)

Pertinencia
del
proyecto
(30 puntos)

Impacto
(20 puntos)

Consejos para redactar un proyecto Erasmus +

1. Redacción coherente, justificada y fundamentada en base a carencias y necesidades objetivas.
2. Trabajar fuera del documento en línea bajo un único estilo de redacción.
3. Cumplimentar todos los apartados del formulario y completar, a ser posible, el máximo de caracteres
4. Nuestro proyecto debe ser agradable a la lectura, perfectamente redactado ortográficamente y gramaticalmente
5. Diseño del proyecto de lo más global a lo más concreto

6. No incluir enlaces ni siglas
7. Descripción detallada del centro, su realidad, entorno y líneas de trabajo
8. Los objetivos deben ser concretos, realistas, evaluables y representar un beneficio real para el centro, debiendo estar vinculados con las necesidades
9. Establecer secuencia temporal de los objetivos y seguimiento y evaluación de los mismos
10. Un número de movilidades realista
11. Describir perfil de participantes en las movilidades
12. Criterios de selección de los participantes
13. Trabajo cooperativo en plataformas digitales
14. Determinar responsabilidades y asignar funciones

De Erasmus+ 2014-2020 a Erasmus+ 2021-2027

Erasmus+ 2014-2020

Mobility Tool
(MT+) como
herramienta de
gestión de los
proyectos

Portal e-sepie
como plataforma
de información y
comunicación
con el sepie



Erasmus+ 2021-2027

**Beneficiary
Module** como
herramienta de
gestión de los
proyectos

Portal Ulises
como plataforma
de información y
comunicación
con el sepie

Documentación: custodia y archivo

Vinculación

Convenios

Seguros

Programas
cursos y tasas

Certificados
de asistencia

Transferencias
Facturas

Apoyo
lingüístico

¿Qué es eTwinning?

Comunidad de centros escolares

PROMUEVE:

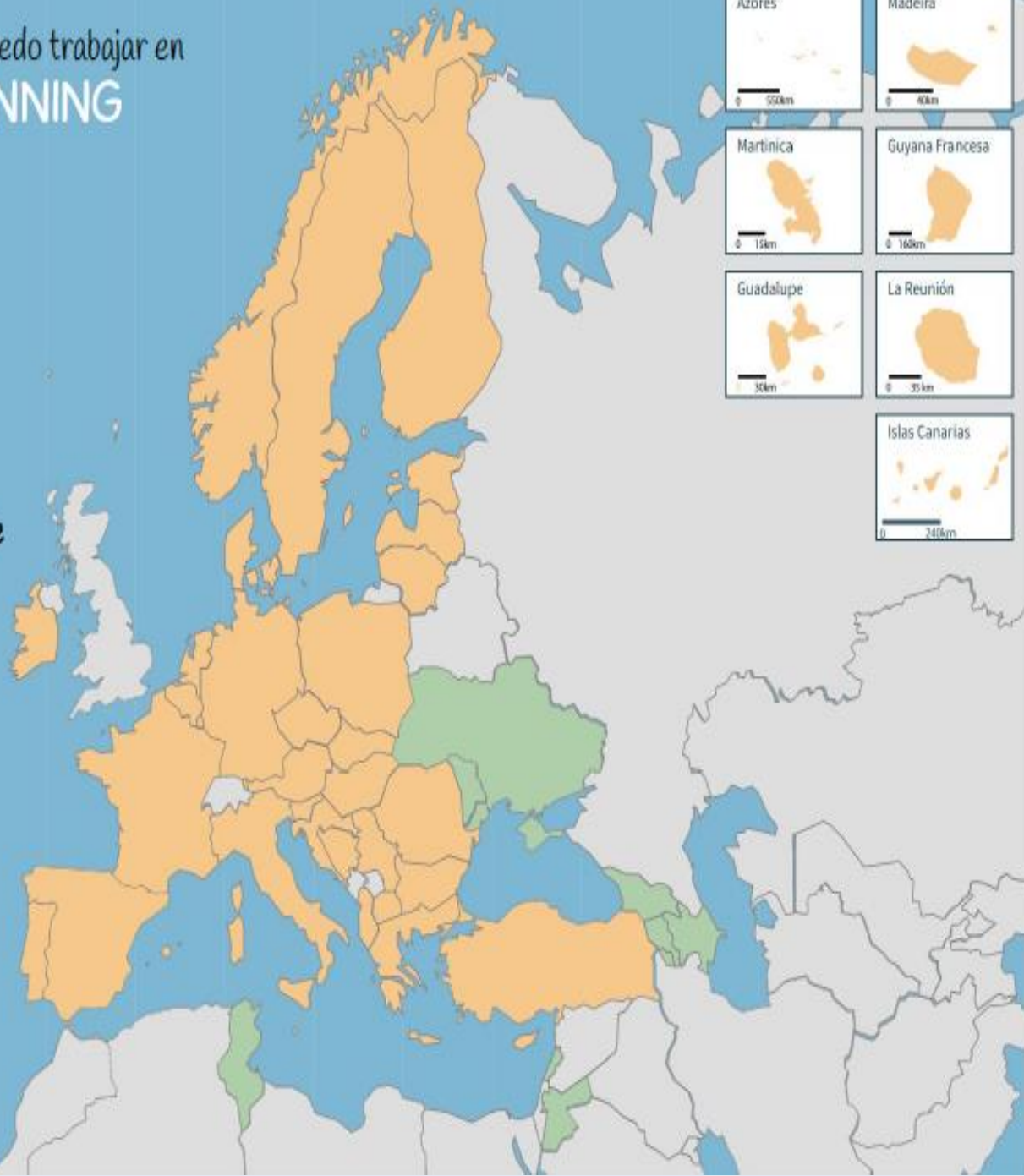


El hermanamiento escolar a través de **Proyectos de colaboración.**

¿Con quién puedo trabajar en ETWINNING

1. Albania
2. Alemania
3. Austria
4. Bélgica
5. Bosnia y Herzegovina
6. Bulgaria
7. Chipre
8. Croacia
9. Dinamarca
10. Eslovaquia
11. Eslovenia
12. España
13. Estonia
14. Finlandia
15. Francia
16. Grecia
17. Hungría
18. Irlanda
19. Islandia
20. Italia

21. Letonia
22. Liechtenstein
23. Lituania
24. Luxemburgo
25. Macedonia del Norte
26. Malta
27. Noruega
28. Países Bajos
29. Polonia
30. Portugal
31. República Checa
32. Rumanía
33. Serbia
34. Suecia
35. Turquía



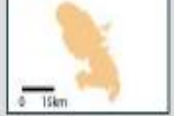
Azores



Madeira



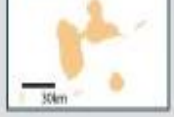
Martinica



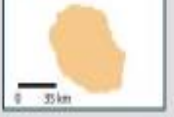
Guyana Francesa




Guadalupe



La Reunión



Islas Canarias



● países de eTwinning
● países de eTwinning Plus

¿Cómo es?

Tiene tres espacios:

- El portal público



- El escritorio-eTwinning Live (requiere registro, visible sólo para los miembros)



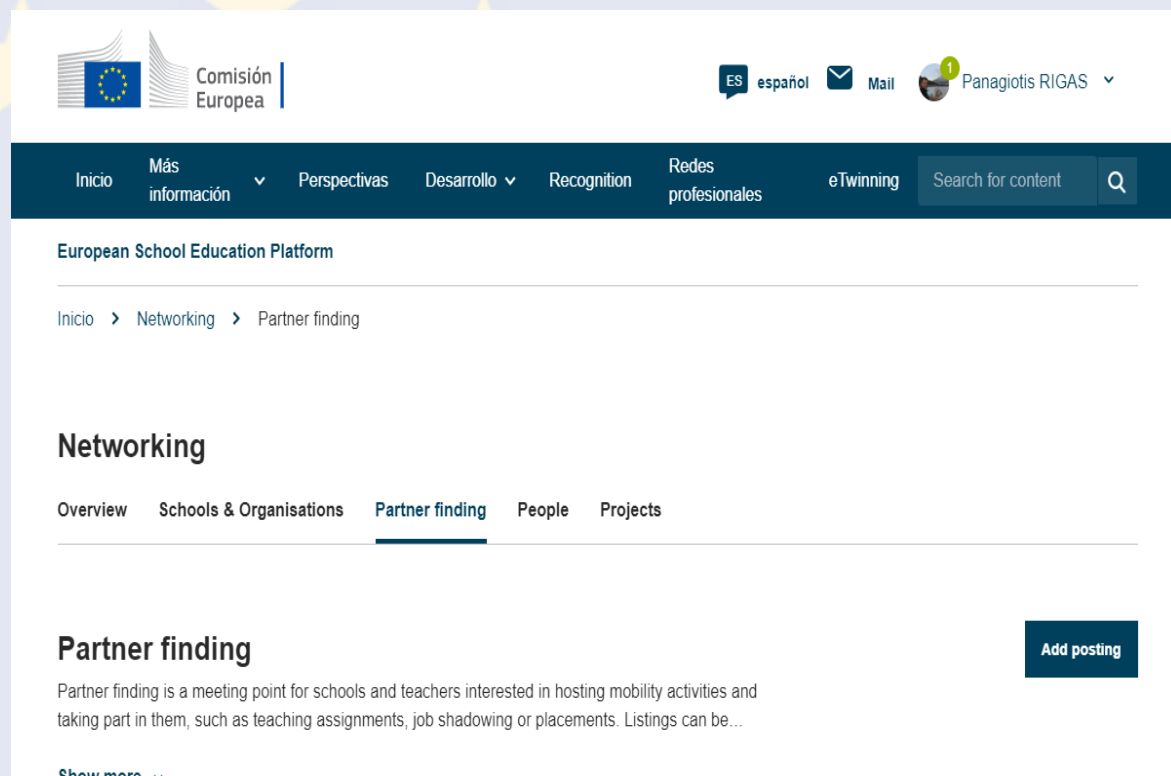
- Twinspace (plataforma de trabajo sólo para los socios y su alumnado)



Dónde encontrar socios?

Empieza buscando en:

- Redes profesionales
- Buscar socio



The screenshot shows the European School Education Platform website. At the top, there is a header with the European Commission logo and the text 'Comisión Europea'. To the right, there are language options ('ES español'), a mail icon, and a user profile for 'Panagiotis RIGAS'. Below the header is a dark blue navigation bar with links for 'Inicio', 'Más información', 'Perspectivas', 'Desarrollo', 'Recognition', 'Redes profesionales', and 'eTwinning'. A search bar is located on the right side of this bar. The main content area is titled 'European School Education Platform' and has a breadcrumb trail: 'Inicio > Networking > Partner finding'. Under 'Networking', there are sub-links for 'Overview', 'Schools & Organisations', 'Partner finding' (which is highlighted), 'People', and 'Projects'. The 'Partner finding' section is titled 'Partner finding' and includes a description: 'Partner finding is a meeting point for schools and teachers interested in hosting mobility activities and taking part in them, such as teaching assignments, job shadowing or placements. Listings can be...'. There is a 'Show more' link and an 'Add posting' button.

Continúa con un proyecto eTwinning

Es fácil y no requiere burocracia

Te permitirá construir una relación de confianza con tu socio

Crea tus redes de socios

La participación en proyectos eTwinning



Un ejemplo de proyecto

- <https://twinspace.etwinning.net/202025/pages/page/2362274>



eTwinning y Erasmus+

<https://www.youtube.com/watch?v= QTMbE7X3gg>



<https://twinspace.etwinning.net/202025/home>



¡Ánimo y a por ello!

