

PREINSCRIPCIÓN UNIVERSITARIA

CURSO 2020-2021

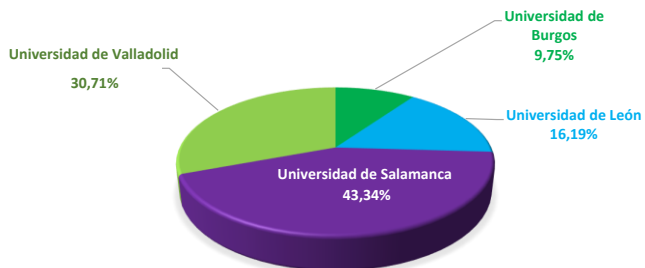
ESTADÍSTICA SOBRE LA PREINSCRIPCIÓN UNIVERSITARIA

CURSO 2020-2021

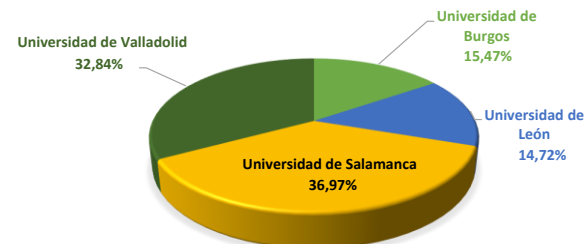
RESUMEN

| UNIVERSIDAD | SOLICITUDES | SOLICITUDES EN OPCIÓN 1ª | MATRÍCULA | MATRÍCULA OPCIÓN 1ª | % sobre solicitudes | % sobre solicitudes primera opción | % sobre matriculados | % matriculados primera opción sobre matriculados |
|---------------------------|----------------|--------------------------|---------------|---------------------|---------------------|------------------------------------|----------------------|--|
| Universidad de Burgos | 14.115 | 3.703 | 2.043 | 1.576 | 9,75% | 10,49% | 15,47% | 77,14% |
| Universidad de León | 23.432 | 5.196 | 1.945 | 1.477 | 16,19% | 14,71% | 14,72% | 75,94% |
| Universidad de Salamanca | 62.713 | 17.674 | 4.883 | 3.523 | 43,34% | 50,05% | 36,97% | 72,15% |
| Universidad de Valladolid | 44.442 | 8.741 | 4.338 | 3.268 | 30,71% | 24,75% | 32,84% | 75,33% |
| TOTAL | 144.702 | 35.314 | 13.209 | 9.844 | 100,00% | 100,00% | 100,00% | 74,52% |

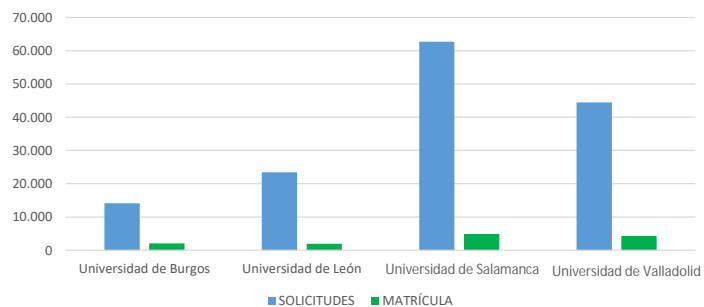
SOLICITUDES



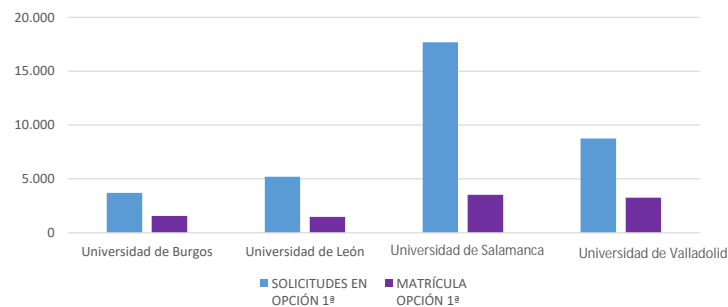
MATRÍCULA



Comparación de solicitudes/matriculados



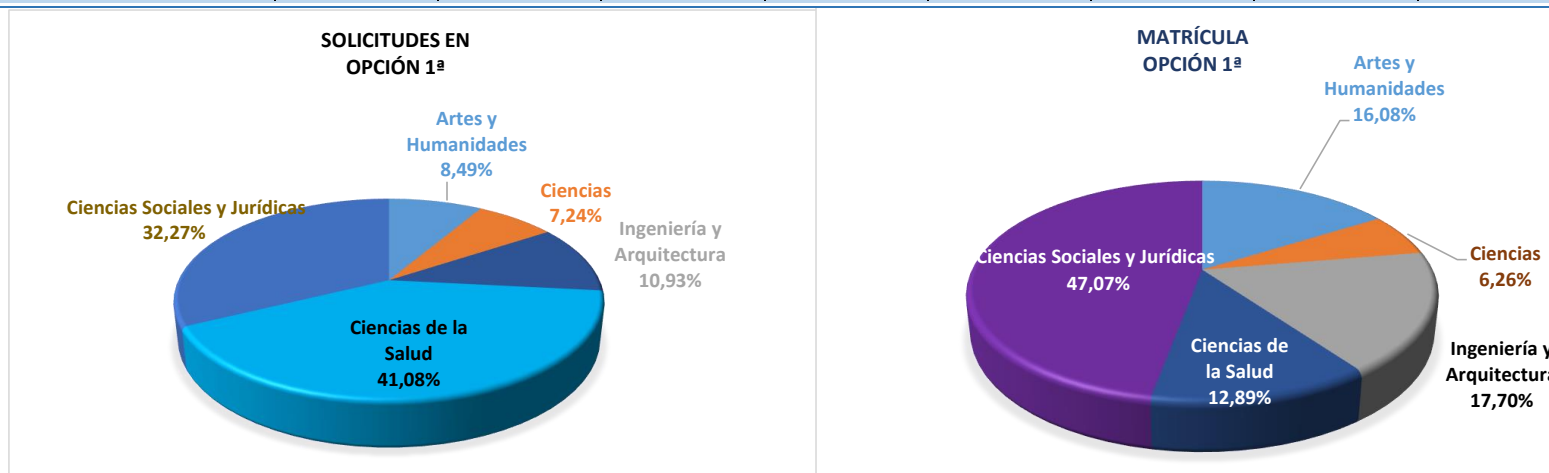
Comparación solicitudes 1ª opción/matriculados 1ª opción

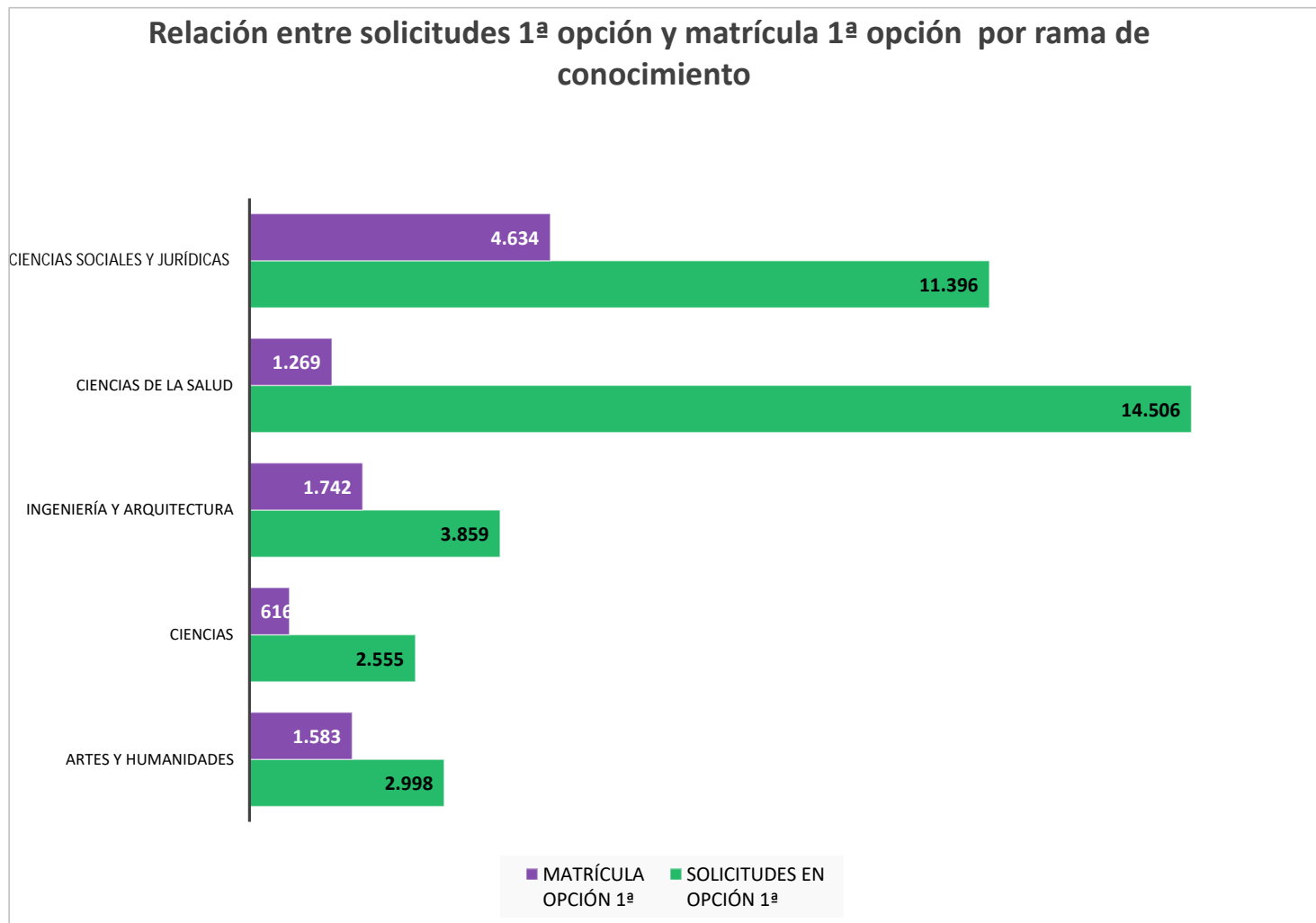


ESTADÍSTICA SOBRE LA PREINSCRIPCIÓN UNIVERSITARIA
CURSO 2020-2021
RAMAS DE CONOCIMIENTO

PROCESO DE PREINSCRIPCIÓN POR RAMAS DE CONOCIMIENTO

| | SOLICITUDES | SOLICITUDES EN OPCIÓN 1ª | MATRÍCULA | MATRÍCULA OPCIÓN 1ª | % sobre solicitudes | % sobre solicitudes primera opción | % sobre matriculados | % matriculados primera opción sobre matriculados |
|-------------------------------|----------------|--------------------------|---------------|---------------------|---------------------|------------------------------------|----------------------|--|
| Artes y Humanidades | 9.836 | 2.998 | 1.809 | 1.583 | 6,80% | 8,49% | 13,70% | 87,51% |
| Ciencias | 12.307 | 2.555 | 981 | 616 | 8,51% | 7,24% | 7,43% | 62,79% |
| Ingeniería y Arquitectura | 16.938 | 3.859 | 2.268 | 1.742 | 11,71% | 10,93% | 17,17% | 76,81% |
| Ciencias de la Salud | 56.366 | 14.506 | 2.054 | 1.269 | 38,95% | 41,08% | 15,55% | 61,78% |
| Ciencias Sociales y Jurídicas | 49.255 | 11.396 | 6.097 | 4.634 | 34,04% | 32,27% | 46,16% | 76,00% |
| Total general | 144.702 | 35.314 | 13.209 | 9.844 | 100,00% | 100,00% | 100,00% | 74,52% |

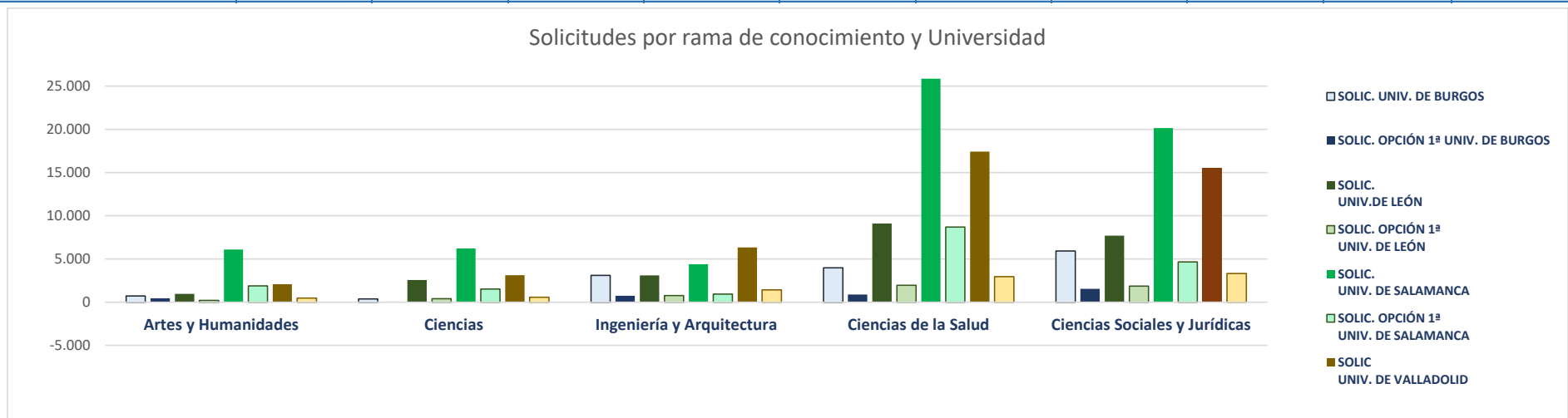




ESTADÍSTICA SOBRE LA PREINSCRIPCIÓN UNIVERSITARIA
CURSO 2020-2021
RAMAS DE CONOCIMIENTO

PROCESO DE PREINSCRIPCIÓN: SOLICITUDES TOTAL Y 1ª OPCIÓN POR RAMA DE CONOCIMIENTO Y UNIVERSIDAD.

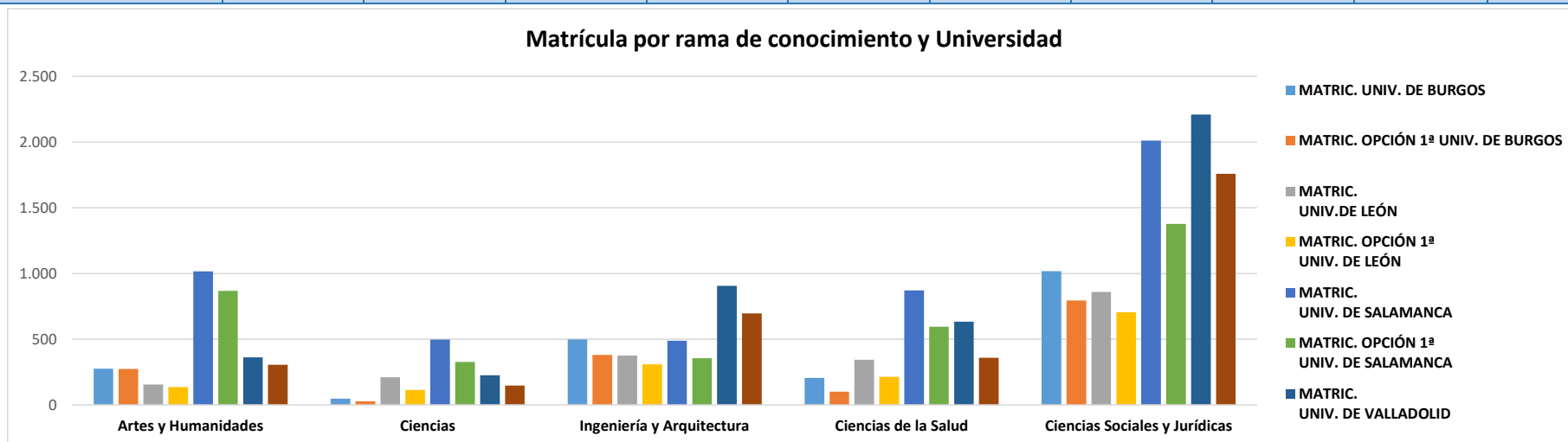
| | SOLIC. UNIV. DE BURGOS | SOLIC. OPCIÓN 1ª UNIV. DE BURGOS | SOLIC. UNIV. DE LEÓN | SOLIC. OPCIÓN 1ª UNIV. DE LEÓN | SOLIC. UNIV. DE SALAMANCA | SOLIC. OPCIÓN 1ª UNIV. DE SALAMANCA | SOLIC. UNIV. DE VALLADOLID | SOLIC. OPCIÓN 1ª UNIV. DE VALLADOLID | TOTAL SOLIC. | TOTAL SOLIC. OPC 1ª |
|-------------------------------|------------------------|----------------------------------|----------------------|--------------------------------|---------------------------|-------------------------------------|----------------------------|--------------------------------------|----------------|---------------------|
| Artes y Humanidades | 711 | 449 | 959 | 202 | 6.084 | 1.882 | 2.082 | 465 | 9.836 | 2.998 |
| Ciencias | 383 | 58 | 2.578 | 403 | 6.225 | 1.514 | 3.121 | 580 | 12.307 | 2.555 |
| Ingeniería y Arquitectura | 3.112 | 741 | 3.093 | 760 | 4.397 | 942 | 6.336 | 1.416 | 16.938 | 3.859 |
| Ciencias de la Salud | 3.981 | 900 | 9.108 | 1.964 | 25.861 | 8.689 | 17.416 | 2.953 | 56.366 | 14.506 |
| Ciencias Sociales y Jurídicas | 5.928 | 1.555 | 7.694 | 1.867 | 20.146 | 4.647 | 15.487 | 3.327 | 49.255 | 11.396 |
| Total general | 14.115 | 3.703 | 23.432 | 5.196 | 62.713 | 17.674 | 44.442 | 8.741 | 144.702 | 35.314 |



ESTADÍSTICA SOBRE LA PREINSCRIPCIÓN UNIVERSITARIA
CURSO 2020-2021
RAMAS DE CONOCIMIENTO

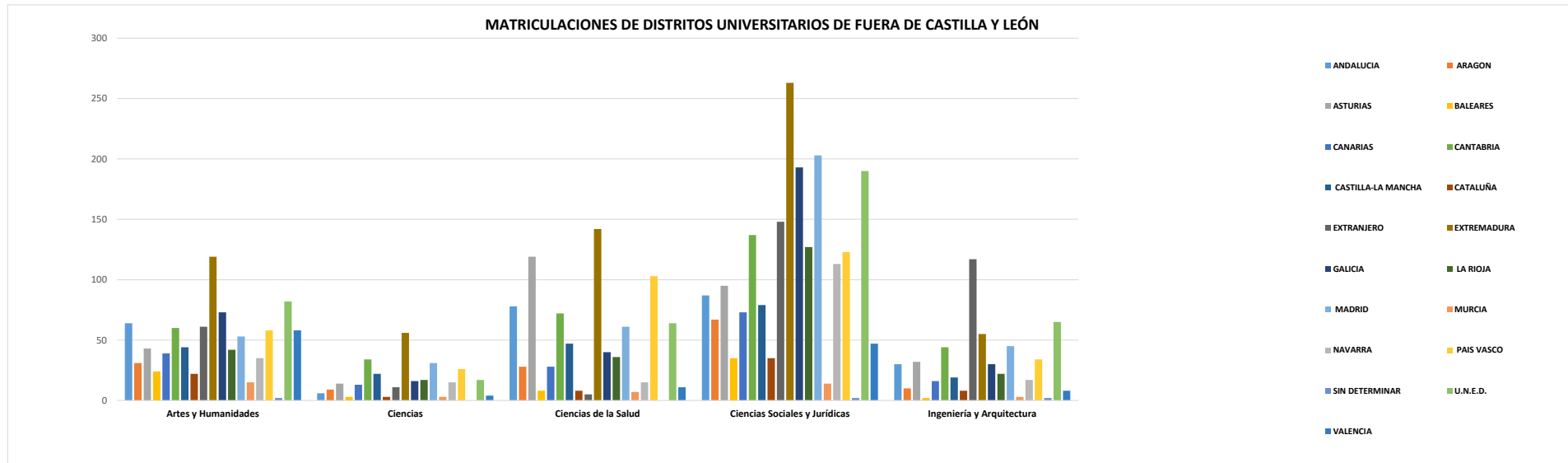
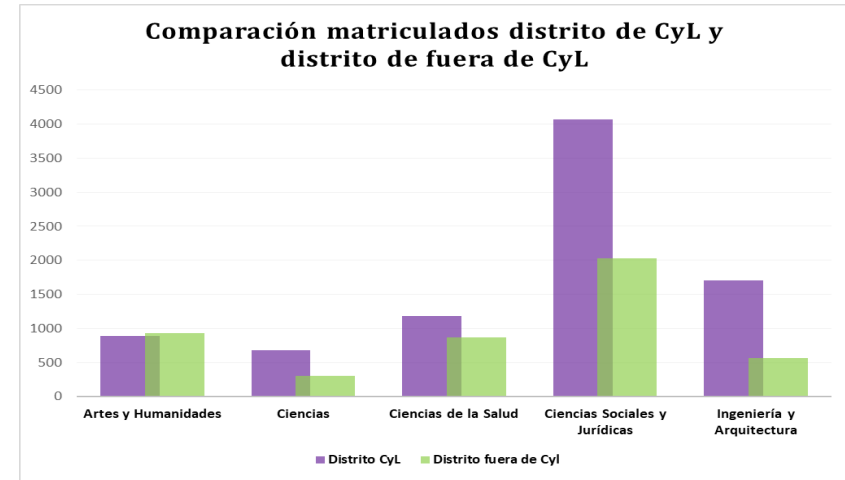
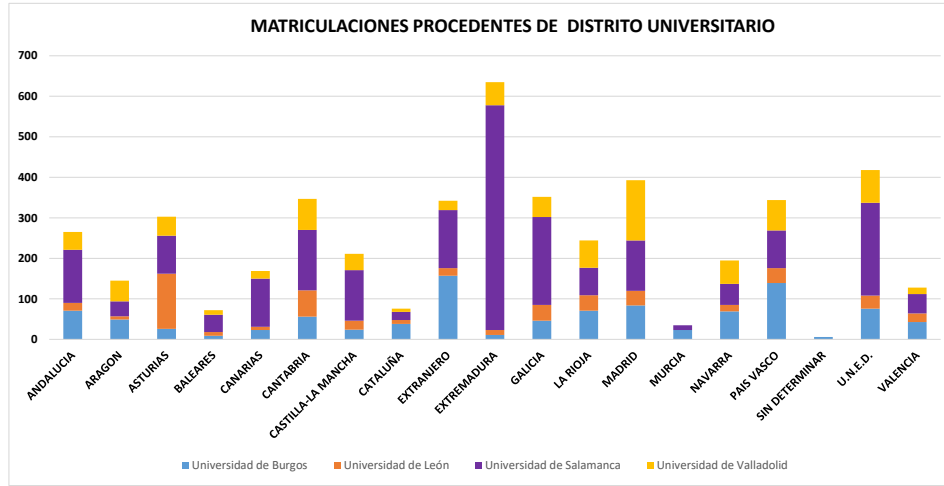
PROCESO DE PREINSCRIPCIÓN: MATRÍCULA TOTAL Y 1ª OPCIÓN POR RAMA DE CONOCIMIENTO Y UNIVERSIDAD

| | MATRIC. UNIV. DE BURGOS | MATRIC. OPCIÓN 1ª UNIV. DE BURGOS | MATRIC. UNIV. DE LEÓN | MATRIC. OPCIÓN 1ª UNIV. DE LEÓN | MATRIC. UNIV. DE SALAMANCA | MATRIC. OPCIÓN 1ª UNIV. DE SALAMANCA | MATRIC. UNIV. DE VALLADOLID | MATRIC. OPCIÓN 1ª UNIV. DE VALLADOLID | TOTAL MATRIC. | TOTAL MATRIC. OPC 1ª |
|-------------------------------|-------------------------|-----------------------------------|-----------------------|---------------------------------|----------------------------|--------------------------------------|-----------------------------|---------------------------------------|---------------|----------------------|
| Artes y Humanidades | 275 | 273 | 156 | 136 | 1.016 | 868 | 362 | 306 | 1.809 | 1.583 |
| Ciencias | 48 | 28 | 211 | 114 | 496 | 327 | 226 | 147 | 981 | 616 |
| Ingeniería y Arquitectura | 498 | 380 | 375 | 309 | 488 | 356 | 907 | 697 | 2.268 | 1.742 |
| Ciencias de la Salud | 205 | 101 | 343 | 214 | 872 | 595 | 634 | 359 | 2.054 | 1.269 |
| Ciencias Sociales y Jurídicas | 1.017 | 794 | 860 | 704 | 2.011 | 1.377 | 2.209 | 1.759 | 6.097 | 4.634 |
| Total general | 2.043 | 1.576 | 1.945 | 1.477 | 4.883 | 3.523 | 4.338 | 3.268 | 13.209 | 9.844 |



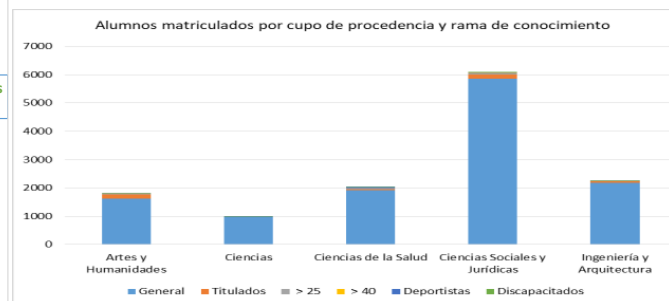
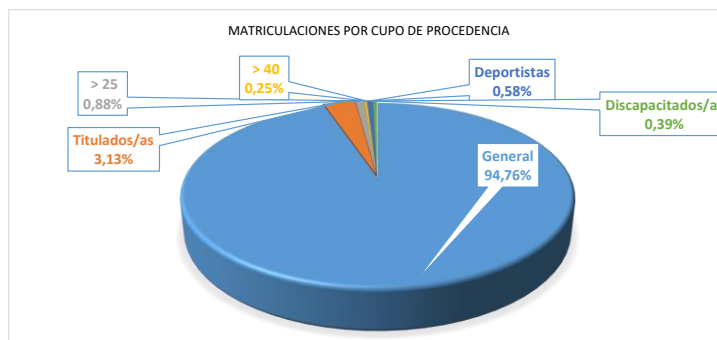
ESTADÍSTICA SOBRE LA PREINSCRIPCIÓN UNIVERSITARIA
CURSO 2020-2021
PROCEDENCIA DE DISTRITOS

| MATRICULACIONES PROCEDENTES DE DISTRITO UNIVERSITARIO POR UNIVERSIDAD | | | | | | | | | | | | | | | | | | | | | |
|---|---|----------------------------|--------------------------------------|--------------------------------------|--------------------------------------|---|--|--------------------------------------|--|---|---------------------------------|---------------------------------|----------------------------|----------------------------|---------------------------------|---|---|---|--------------------------------------|---|--------------------------------------|
| | A N D A L U C I A | A R A G O N | A S T U R I A S | B A L E A R E S | C A N A R I A S | C A N T A B R I A | C A S T A N C H A - L A | C A T A L U Ñ A | E X T R A N J E R O | E X T R E M A D U R A | G A L I C I A | L A R I O J A | M A D R I D | M U R C I A | N A V A R R A | P A I S V A S C O | S I N D E T E R M I N A R | U N I V E R S I D A D | V A L E N C I A | T O T A L C A S T I L L A D E E D I T R I T O D E L E O N | T O T A L C Y L |
| Universidad de Burgos | 71 | 49 | 26 | 9 | 23 | 56 | 24 | 38 | 157 | 11 | 46 | 71 | 84 | 23 | 69 | 139 | 6 | 76 | 43 | 1.021 | 1.022 |
| Universidad de León | 19 | 8 | 136 | 9 | 8 | 65 | 22 | 10 | 19 | 12 | 39 | 38 | 36 | <5 | 16 | 37 | 0 | 32 | 21 | 527 | 1.414 |
| Universidad de Salamanca | 131 | 37 | 94 | 43 | 119 | 149 | 125 | 20 | 143 | 555 | 217 | 68 | 124 | 12 | 52 | 93 | 0 | 229 | 48 | 2.259 | 2.624 |
| Universidad de Valladolid | 44 | 51 | 47 | 11 | 19 | 77 | 40 | 8 | 23 | 57 | 50 | 67 | 149 | <5 | 58 | 75 | 0 | 81 | 16 | 873 | 3.462 |
| TOTAL | 265 | 145 | 303 | 72 | 169 | 347 | 211 | 76 | 342 | 635 | 352 | 244 | 393 | 42 | 195 | 344 | 6 | 418 | 128 | 4.687 | 8.522 |



MATRICULACIONES POR CUPO Y UNIVERSIDAD

| UNIVERSIDAD | General | Titulados/as | > 25 | > 40 | Deportistas | Discapitados/as | Total |
|---------------------------|---------------|--------------|------------|-----------|-------------|-----------------|---------------|
| Universidad de Burgos | 1.760 | 225 | 45 | < 5 | 5 | < 5 | 2.043 |
| Universidad de León | 1.873 | 19 | 23 | 8 | 12 | 10 | 1.945 |
| Ingeniería y Arquitectura | 4.723 | 88 | 28 | < 5 | 19 | 21 | 4.883 |
| Ciencias de la Salud | 4.161 | 82 | 20 | 17 | 41 | 17 | 4.338 |
| TOTAL | 12.517 | 414 | 116 | 33 | 77 | 52 | 13.209 |



ESTADÍSTICA SOBRE LA PREINSCRIPCIÓN UNIVERSITARIA CURSO 2020-2021

NÚMERO DE SOLICITANTES Y DE MATRICULACIONES EN CADA TITULACIÓN POR RAMA DE CONOCIMIENTO EN LA UNIVERSIDAD DE BURGOS

| | SOLICITUDES | MATRÍCULA |
|--|---------------|--------------|
| Artes y Humanidades | 711 | 275 |
| Grado en Español: Lengua y Literatura | 347 | 133 |
| Grado en Historia y Patrimonio | 364 | 142 |
| Ciencias | 383 | 48 |
| Grado en Química | 383 | 48 |
| Ciencias de la Salud | 3.981 | 205 |
| Grado en Ciencia y Tecnología de los Alimentos | 299 | 55 |
| Grado en Enfermería | 3.191 | 67 |
| Grado en Terapia Ocupacional | 491 | 83 |
| Ciencias Sociales y Jurídicas | 5.928 | 1.017 |
| Grado en Administración y Dirección de Empresas | 679 | 126 |
| Grado en Ciencia Política y Gestión Pública | 422 | 123 |
| Grado en Comunicación Audiovisual | 646 | 79 |
| Grado en Derecho | 565 | 88 |
| Grado en Educación Social | 567 | 67 |
| Grado en Finanzas y Contabilidad | 311 | 49 |
| Grado en Maestro de Educación Infantil | 506 | 90 |
| Grado en Maestro de Educación Primaria | 690 | 153 |
| Grado en Pedagogía | 439 | 63 |
| Grado en Relaciones Laborales y Recursos Humanos | 217 | 31 |
| Grado en Turismo | 327 | 67 |
| PCEO Grado en Derecho / Grado en Administración y Dirección de Empresas | 308 | 35 |
| PCEO Grado en Derecho /Grado en Ciencia Política y Gestión Pública | 251 | 46 |
| Ingeniería y Arquitectura | 3.112 | 495 |
| Grado en Arquitectura Técnica | 322 | 39 |
| Grado en Ingeniería Agroalimentaria y del Medio Rural | 136 | 16 |
| Grado en Ingeniería Civil | 278 | 25 |
| Grado en Ingeniería de la Salud | 449 | 37 |
| Grado en Ingeniería de Organización Industrial | 249 | 56 |
| Grado en Ingeniería Electrónica Industrial y Automática | 286 | 40 |
| Grado en Ingeniería Informática | 666 | 193 |
| Grado en Ingeniería Mecánica | 320 | 42 |
| PCEO Grado en Ingeniería Agroalimentaria y del Medio Rural /Grado en Ingeniería de Organización Industrial | 56 | < 5 |
| PCEO Grado en Ingeniería Civil/Grado en Arquitectura Técnica PCEO Grado en Ingeniería Mecánica y Grado en Ingeniería Electrónica Industrial y Automática | 200 | 26 |
| | 150 | 21 |
| TOTAL | 14.115 | 2.043 |

**ESTADÍSTICA SOBRE LA PREINSCRIPCIÓN UNIVERSITARIA
CURSO 2020-2021**

**NÚMERO DE SOLICITANTES Y DE MATRICULACIONES EN CADA TITULACIÓN
POR RAMA DE CONOCIMIENTO EN LA UNIVERSIDAD DE LEÓN**

| | SOLICITUDES | MATRÍCULA |
|--|---------------|--------------|
| Artes y Humanidades | 959 | 156 |
| Grado en Filología Moderna, Inglés | 208 | 46 |
| Grado en Geografía y Ordenación del Territorio | 58 | 9 |
| Grado en Historia | 227 | 28 |
| Grado en Historia del Arte | 195 | 16 |
| Grado en Lengua Española y su Literatura | 124 | 20 |
| PCEO Grado en Historia y Grado en Historia del Arte | 147 | 37 |
| Ciencias | 2.578 | 211 |
| Grado en Biología | 1.032 | 95 |
| Grado en Biotecnología | 952 | 49 |
| Grado en Ciencia y Tecnología de los Alimentos | 319 | 37 |
| Grado en Ciencias Ambientales | 275 | 30 |
| Ciencias de la Salud | 9.108 | 343 |
| Grado en Enfermería | 5.762 | 153 |
| Grado en Fisioterapia | 1.438 | 52 |
| Grado en Podología | 221 | 31 |
| Grado en Veterinaria | 1.687 | 107 |
| Ciencias Sociales y Jurídicas | 7.694 | 860 |
| Grado en Administración y Dirección de Empresas | 648 | 78 |
| Grado en Ciencias de la Actividad Física y del Deporte | 1.173 | 79 |
| Grado en Comercio Internacional | 529 | 52 |
| Grado en Derecho | 568 | 124 |
| Grado en Economía | 456 | 40 |
| Grado en Educación Infantil | 634 | 80 |
| Grado en Educación Primaria | 889 | 123 |
| Grado en Educación Social | 521 | 45 |
| Grado en Finanzas | 254 | 31 |
| Grado en Información y Documentación | 115 | 49 |
| Grado en Marketing e Investigación de Mercados | 617 | 45 |
| Grado en Relaciones laborales y Recursos Humanos | 262 | 35 |
| Grado en Trabajo Social | 348 | 19 |
| Grado en Turismo | 391 | 31 |
| PCEO Grado en derecho y Grado en Administración y Dirección de Empresas | 289 | 29 |
| Ingeniería y Arquitectura | 3.093 | 375 |
| Grado en Ingeniería Aeroespacial | 665 | 62 |
| Grado en Ingeniería Agraria | 126 | 19 |
| Grado en Ingeniería de la Energía | 228 | 25 |
| Grado en Ingeniería Eléctrica | 226 | 7 |
| Grado en Ingeniería en Electrónica Industrial y Automática | 311 | 54 |
| Grado en Ingeniería en Geomática y Topografía | 53 | < 5 |
| Grado en Ingeniería Forestal y del Medio Natural | 83 | 7 |
| Grado en Ingeniería Informática | 707 | 101 |
| Grado en Ingeniería Mecánica | 368 | 73 |
| Grado en Ingeniería Minera | 64 | < 5 |
| PCEO Grado en Ingeniería Forestal y del Medio Natural y Ciencias Ambientales | 189 | 20 |
| PCEO Grado en ingeniería Minera y Grado en Ingeniería de la Energía | 73 | < 5 |
| TOTAL | 23.432 | 1.945 |

ESTADÍSTICA SOBRE LA PREINSCRIPCIÓN UNIVERSITARIA CURSO 2020-2021

NÚMERO DE SOLICITANTES Y MATRICULACIONES EN CADA TITULACIÓN POR RAMA DE CONOCIMIENTO EN LA UNIVERSIDAD DE SALAMANCA

| | SOLICITUDES | MATRÍCULA |
|---|---------------|--------------|
| Artes y Humanidades | 6.084 | 1.016 |
| Grado en Bellas Artes | 749 | 151 |
| Grado en Estudios Alemanes | 95 | 19 |
| Grado en Estudios Árabes E Islámicos | 90 | 12 |
| Grado en Estudios de Asia Oriental | 353 | 75 |
| Grado en Estudios Franceses | 179 | 20 |
| Grado en Estudios Hebreos y Arameos | 57 | < 5 |
| Grado en Estudios Ingleses | 713 | 126 |
| Grado en Estudios Italianos | 95 | 14 |
| Grado en Estudios Portugueses y Brasileños | 50 | 5 |
| Grado en Filología Clásica | 202 | 40 |
| Grado en Filología Hispánica | 501 | 151 |
| Grado en Filosofía | 485 | 59 |
| Grado en Geografía | 158 | 11 |
| Grado en Historia | 627 | 111 |
| Grado en Historia del Arte | 576 | 80 |
| Grado en Historia y Ciencias de la Música | 176 | 33 |
| Grado en Humanidades | 233 | 22 |
| Grado en Lenguas, Literaturas y Culturas Románicas | 144 | 20 |
| Grado en Traducción e Interpretación | 560 | 57 |
| PCEO Grado en Información y Documentación y Grado en Historia | 41 | 7 |
| Ciencias | 6.225 | 496 |
| Grado en Biología | 1.420 | 168 |
| Grado en Biotecnología | 1.140 | 31 |
| Grado en Ciencias Ambientales | 389 | 57 |
| Grado en Estadística | 345 | 51 |
| Grado en Física | 785 | 57 |
| Grado en Geología | 155 | 13 |
| Grado en Matemáticas | 902 | 36 |
| Grado en Química | 710 | 72 |
| PCEO Grado en Física y Matemáticas | 379 | 11 |
| Ciencias de la Salud | 25.861 | 872 |
| Grado en Enfermería | 9.535 | 190 |
| Grado en Farmacia | 1.865 | 177 |
| Grado en Fisioterapia | 1.831 | 51 |
| Grado en Medicina | 6.109 | 165 |
| Grado en Odontología | 1.650 | 25 |
| Grado en Psicología | 2.914 | 202 |
| Grado en Terapia Ocupacional | 737 | 46 |
| PCEO Grado en Biotecnología y en Farmacia | 737 | 11 |
| PCEO Grado en Farmacia y Grado en Gestión de Pequeñas y Medianas Empresas | 483 | 5 |

**ESTADÍSTICA SOBRE LA PREINSCRIPCIÓN UNIVERSITARIA
CURSO 2020-2021**

| | SOLICITUDES | MATRÍCULA |
|--|---------------|--------------|
| Ciencias Sociales y Jurídicas | 20.146 | 2.011 |
| Grado en Administración y Dirección de Empresas | 1.263 | 145 |
| Grado en Antropología | 225 | 16 |
| Grado en Ciencia Política y Administración Pública | 585 | 75 |
| Grado en Comunicación y Creación Audiovisual | 936 | 63 |
| Grado en Criminología | 1.790 | 157 |
| Grado en Derecho | 1.358 | 213 |
| Grado en Economía | 848 | 82 |
| Grado en Educación Social | 1.032 | 75 |
| Grado en Estudios Globales / Global Studies | 332 | 44 |
| Grado en Gestión de Pequeñas y Medianas Empresas | 524 | 96 |
| Grado en Gestión del Turismo | 264 | 37 |
| Grado en Información y Documentación | 137 | 15 |
| Grado en Maestro en Educación Infantil | 1.713 | 174 |
| Grado en Maestro en Educación Primaria | 2.109 | 261 |
| Grado en Pedagogía | 903 | 75 |
| Grado en Relaciones laborales y Recursos Humanos | 649 | 107 |
| Grado en Sociología | 646 | 62 |
| Grado en Trabajo Social | 984 | 107 |
| PCEO Grado en Administración y Dirección de Empresas y Grado en Traducción e Interpretación | 101 | < 5 |
| PCEO Grado en Administración y Dirección de Empresas y Grado en Derecho | 426 | 29 |
| PCEO Grado en derecho y en Ciencia Política y Administración Pública | 475 | 28 |
| PCEO Grado en Derecho y Grado en Criminología | 706 | 12 |
| PCEO Grado en Educación Social y Grado en Información y Documentación | 178 | 16 |
| PCEO Grado en Gestión de Pequeñas y Medianas Empresas y en Relaciones laborales y Recursos Humanos | 254 | 26 |
| PCEO Grado en Gestión de Turismo y Grado Pymes | 73 | 5 |
| PCEO Grado en Información y Documentación y Grado en Ciencia Política y Administración Pública | 55 | 8 |
| Primaria | 1.270 | 52 |
| PCEO Grado en Pedagogía y Grado en Información y Documentación | 139 | 11 |
| PCEO Grado en Traducción e Interpretación y Grado en Derecho | 171 | 16 |

**ESTADÍSTICA SOBRE LA PREINSCRIPCIÓN UNIVERSITARIA
CURSO 2020-2021**

| | SOLICITUDES | MATRÍCULA |
|--|---------------|--------------|
| Ingeniería y Arquitectura | 4.397 | 488 |
| Grado en Arquitectura Técnica | 262 | 14 |
| Grado en Ingeniería Agrícola | 201 | 49 |
| Grado en Ingeniería Agroalimentaria | 87 | 9 |
| Grado en Ingeniería Civil | 280 | 22 |
| Grado en Ingeniería de la Tecnología de Minas y energía | 58 | 9 |
| Grado en Ingeniería de Materiales | 63 | 5 |
| Grado en Ingeniería Eléctrica | 112 | 12 |
| Grado en Ingeniería Electrónica Industrial y Automática | 141 | 11 |
| Grado en Ingeniería en Geoinformación y Geomática | 24 | 8 |
| Grado en Ingeniería Geológica | 56 | 5 |
| Grado en Ingeniería Informática | 1.032 | 140 |
| Grado en Ingeniería Informática en Sistemas de Información | 271 | 49 |
| Grado en Ingeniería Mecánica | 330 | 56 |
| Grado en Ingeniería Química | 379 | 30 |
| Grado en Piloto de Aviación Comercial y Operaciones Aéreas | 255 | 21 |
| PCEO Grado en ADE y Grado en Ingeniería Informática | 250 | 11 |
| PCEO Grado en Estadística y Grado en Ingeniería Informática | 221 | 13 |
| PCEO Grado en Ingeniería Civil y Grado en Ingeniería de la Tecnología de Minas y Energía | 55 | < 5 |
| PCEO Grado en Ingeniería de Materiales y Grado en Ingeniería Mecánica | 54 | < 5 |
| PCEO Grado en Ingeniería Eléctrica y Grado en Ingeniería Electrónica Industrial y Automática | 58 | < 5 |
| PCEO Grado en Ingeniería Eléctrica y Grado en Ingeniería Mecánica | 66 | 9 |
| PCEO Grado en Ingeniería Informática de Sistemas de Información y Grado en Información y Documentación | 78 | < 5 |
| PCEO Grado en Ingeniería Mecánica y Grado en Ingeniería Electrónica Industrial y Automática | 64 | < 5 |
| TOTAL | 62.713 | 4.883 |

ESTADÍSTICA SOBRE LA PREINSCRIPCIÓN UNIVERSITARIA
CURSO 2020-2021

NÚMERO DE SOLICITANTES Y MATRICULACIONES EN CADA TITULACIÓN
POR RAMA DE CONOCIMIENTO EN LA UNIVERSIDAD DE VALLADOLID

| | SOLICITUDES | MATRÍCULA |
|---|---------------|--------------|
| Artes y Humanidades | 2.082 | 362 |
| Grado en Español: Lengua y Literatura | 163 | 23 |
| Grado en Estudios Clásicos | 88 | 21 |
| Grado en Estudios Ingleses | 378 | 75 |
| Grado en Filosofía | 194 | 25 |
| Grado en Geografía y Ordenación del Territorio | 102 | 14 |
| Grado en Historia | 320 | 66 |
| Grado en Historia del Arte | 230 | 35 |
| Grado en Historia y Ciencias de la Música | 105 | 17 |
| Grado en Lenguas Modernas y sus Literaturas | 171 | 17 |
| Grado en Traducción e Interpretación | 331 | 69 |
| Ciencias | 3.121 | 226 |
| Grado en Enología | 178 | 21 |
| Grado en Estadística | 227 | 17 |
| Grado en Física | 689 | 52 |
| Grado en Matemáticas | 708 | 35 |
| Grado en Química | 529 | 67 |
| PCEO Grado en Ingeniería de las Industrias Agrarias y Alimentarias y Grado en Enología | 39 | 8 |
| PCEO Grado en Matemáticas y Grado en Física | 337 | 11 |
| PCEO Grado en Matemáticas y Grado en Ingeniería Informática de Servicios y Aplicaciones | 414 | 15 |
| Ciencias de la Salud | 17.416 | 634 |
| Grado en Enfermería | 8.426 | 296 |
| Grado en Fisioterapia | 1.284 | 50 |
| Grado en Logopedia | 463 | 40 |
| Grado en Medicina | 5.603 | 181 |
| Grado en Nutrición Humana y Dietética | 1.031 | 39 |
| Grado en Óptica y Optometría | 609 | 28 |
| Ciencias Sociales y Jurídicas | 15.487 | 2.209 |
| Grado en Administración y Dirección de Empresas | 1.452 | 247 |
| Grado en Antropología Social y Cultural | 71 | 7 |
| Grado en Ciencias de la Actividad Física y del Deporte | 673 | 46 |
| Grado en Comercio | 635 | 137 |
| Grado en Derecho | 1.175 | 238 |
| Grado en Economía | 620 | 59 |
| Grado en Educación Infantil | 1.629 | 245 |
| Grado en Educación Primaria | 2.305 | 396 |
| Grado en Educación Social | 790 | 78 |
| Grado en Finanzas, Banca y Seguros | 391 | 34 |
| Grado en Marketing e Investigación de Mercados | 877 | 60 |
| Grado en Periodismo | 787 | 117 |
| Grado en Publicidad y Relaciones Públicas | 739 | 181 |
| Grado en Relaciones laborales y Recursos Humanos | 453 | 79 |
| Grado en Trabajo Social | 608 | 59 |
| Grado en Turismo | 410 | 9 |
| PCEO Grado en Comercio y Grado en Relaciones Laborales y Recursos Humanos | 273 | 40 |
| PCEO Grado en Derecho y Grado en Administración y Dirección de Empresas | 379 | 55 |
| PCEO Grado en Educación Primaria y Grado en Educación Infantil | 810 | 86 |
| PCEO Grado en Publicidad y Relaciones Públicas y Grado en Turismo | 301 | 23 |
| PCEO Grado en Relaciones Laborales y Recursos Humanos y Grado en Administración y Dirección de Empresas | 109 | 13 |

| | SOLICITUDES | MATRÍCULA |
|---|---------------|--------------|
| Ingeniería y Arquitectura | 6.336 | 907 |
| Grado en Fundamentos de la Arquitectura | 386 | 98 |
| Grado en Ingeniería Agraria y energética | 75 | 19 |
| Grado en Ingeniería Agrícola y del Medio Rural | 88 | 16 |
| Grado en Ingeniería Biomédica | 729 | 41 |
| Grado en Ingeniería de las Industrias Agrarias y Alimentarias | 67 | 16 |
| Grado en Ingeniería de Tecnologías de Telecomunicación | 442 | 33 |
| Grado en Ingeniería de Tecnologías Específicas de Telecomunicación | 159 | 38 |
| Grado en Ingeniería Eléctrica | 228 | 15 |
| Grado en Ingeniería en Diseño Industrial y Desarrollo de Producto | 397 | 50 |
| Grado en Ingeniería en Electrónica Industrial y Automática | 381 | 88 |
| Grado en Ingeniería en Organización Industrial | 308 | 50 |
| Grado en Ingeniería en Tecnologías Industriales | 345 | 49 |
| Grado en Ingeniería Energética | 241 | 30 |
| Grado en Ingeniería Forestal y del Medio Natural | 97 | 24 |
| Grado en Ingeniería Forestal: Industrias Forestales | 72 | 9 |
| Grado en Ingeniería Informática | 891 | 115 |
| Grado en Ingeniería Informática de Servicios y Aplicaciones | 206 | 37 |
| Grado en Ingeniería Mecánica | 483 | 103 |
| Grado en Ingeniería Química | 280 | 37 |
| PCEO Grado en Ingeniería Agrícola y del Medio Rural y Grado en Ingeniería de las Industrias Agrarias y Alimentarias | 39 | < 5 |
| PCEO Grado en Ingeniería Agrícola y del Medio Rural y Grado en Ingeniería Forestal y del Medio Natural | 55 | 9 |
| PCEO Grado en Ingeniería de Tecnologías de Telecomunicación y de Grado en Administración y Dirección de Empresas | 135 | 10 |
| PCEO Grado en Ingeniería Informática y Grado en Estadística | 232 | 18 |
| TOTAL | 44.442 | 4.338 |

ESTADÍSTICA SOBRE LA PREINSCRIPCIÓN UNIVERSITARIA
CURSO 2020-2021

| NÚMERO DE SOLICITANTES Y MATRICULACIONES EN CADA UNIVERSIDAD POR CENTRO | | |
|---|----------------|---------------|
| | SOLICITUDES | MATRÍCULA |
| Universidad de Burgos | 14.115 | 2.043 |
| Escuela Politécnica Superior | 3.112 | 498 |
| Facultad de Ciencias | 682 | 103 |
| Facultad de Ciencias de la Salud | 3.682 | 150 |
| Facultad de Ciencias Económicas y Empresariales | 1.317 | 242 |
| Facultad de Derecho | 1.763 | 323 |
| Facultad de Educación | 2.202 | 373 |
| Facultad de Humanidades y Comunicación | 1.357 | 354 |
| Universidad de León | 23.432 | 1.945 |
| Escuela de Ingeniería Agraria y Forestal | 268 | 33 |
| Escuela de Ingenierías Industrial, Informática y Aeroespacial | 2.277 | 297 |
| Escuela Superior y Técnica de Ingenieros de Minas | 418 | 32 |
| Escuela Universitaria de Trabajo Social | 348 | 19 |
| Facultad de Ciencias Biológicas y Ambientales | 2.389 | 187 |
| Facultad de Ciencias de la Actividad Física y del Deporte | 1.173 | 79 |
| Facultad de Ciencias de la Salud | 4.016 | 133 |
| Facultad de Ciencias Económicas y Empresariales | 2.895 | 277 |
| Facultad de Ciencias de la Salud | 3.405 | 103 |
| Facultad de Ciencias del Trabajo | 262 | 35 |
| Facultad de Derecho | 857 | 153 |
| Facultad de Educación | 2.044 | 248 |
| Facultad de Filosofía y Letras | 1.074 | 205 |
| Facultad de Veterinaria | 2.006 | 144 |
| Universidad de Salamanca | 62.713 | 4.883 |
| Escuela Aeronáutica Adventia (European College of Aeronautics) | 255 | 21 |
| Escuela Politécnica Superior de Ávila | 285 | 27 |
| Escuela Politécnica Superior de Zamora | 1.110 | 128 |
| Escuela Técnica Superior de Ingeniería Industrial | 608 | 64 |
| Escuela Universitaria de Educación y Turismo | 1.243 | 163 |
| Escuela Universitaria de Enfermería de Avila | 2.740 | 43 |
| Escuela Universitaria de Enfermería SACYL | 2.610 | 59 |
| Escuela Universitaria de Magisterio | 1.013 | 159 |
| Escuela Universitaria de Relaciones Laborales | 60 | 6 |
| Facultad de Bellas Artes | 749 | 151 |
| Facultad de Biología | 3.297 | 210 |
| Facultad de Ciencias | 3.875 | 326 |
| Facultad de Ciencias Agrarias y Ambientales | 590 | 106 |
| Facultad de Ciencias Químicas | 1.089 | 102 |
| Facultad de Ciencias Sociales | 3.380 | 349 |
| Facultad de Derecho | 5.246 | 529 |
| Facultad de Economía y Empresa | 3.666 | 393 |
| Facultad de Educación | 5.108 | 357 |
| Facultad de Enfermería y Fisioterapia | 6.016 | 139 |
| Facultad de Farmacia | 2.348 | 182 |
| Facultad de Filología | 2.479 | 485 |
| Facultad de Filosofía | 485 | 59 |
| Facultad de Geografía e Historia | 1.770 | 257 |
| Facultad de Medicina | 7.759 | 190 |
| Facultad de Psicología | 3.651 | 248 |
| Facultad de Traducción y Documentación | 1.281 | 130 |
| Universidad de Valladolid | 44.442 | 4.338 |
| Escuela de Ingeniería de la Industria Forestal, Agronómica y de la Bioenergía | 147 | 28 |
| Escuela de Ingeniería Informática de Segovia | 380 | 44 |
| Escuela de Ingeniería Informática de Valladolid | 1.123 | 133 |
| Escuela de Ingenierías Industriales | 2.663 | 422 |
| Escuela Técnica Superior de Arquitectura | 386 | 98 |
| Escuela Técnica Superior de Ingenierías Agrarias | 563 | 96 |
| Escuela Técnica Superior de Ingenieros de Telecomunicación | 736 | 81 |
| Escuela Universitaria de Enfermería Dr.Dacio Crespo de Palencia (Adscrita a la UVa) | 2.502 | 100 |
| Facultad de Ciencias | 3.339 | 218 |
| Facultad de Ciencias Económicas y Empresariales | 2.841 | 324 |
| Facultad de Ciencias Empresariales y del Trabajo de Soria | 379 | 35 |
| Facultad de Ciencias Sociales, Jurídicas y de la Comunicación | 2.270 | 347 |
| Facultad de Ciencias de la Salud de Soria | 3.722 | 109 |
| Facultad de Ciencias del Trabajo | 188 | 56 |
| Facultad de Comercio de Valladolid | 908 | 177 |
| Facultad de Derecho | 1.228 | 236 |
| Facultad de Educación de Palencia | 1.488 | 183 |
| Facultad de Educación de Segovia | 1.089 | 159 |
| Facultad de Educación de Soria | 1.354 | 171 |
| Facultad de Educación y Trabajo Social | 2.955 | 404 |
| Facultad de Enfermería de Valladolid | 3.486 | 137 |
| Facultad de Filosofía y Letras | 2.538 | 410 |
| Facultad de Medicina | 7.826 | 301 |
| Facultad de Traducción e Interpretación | 331 | 69 |
| TOTAL | 144.702 | 13.209 |

LAS 20 TITULACIONES MÁS DEMANDADAS

| Orden | Universidad | Campus | Titulación | Rama de conocimiento | Solicit. en 1ª opción |
|-------|---------------------------|------------|--|-------------------------------|-----------------------|
| 1 | Universidad de Salamanca | Salamanca | Grado en Medicina | Ciencias de la Salud | 4184 |
| 2 | Universidad de Valladolid | Valladolid | Grado en Medicina | Ciencias de la Salud | 1601 |
| 3 | Universidad de Salamanca | Salamanca | Grado en Psicología | Ciencias de la Salud | 1270 |
| 4 | Universidad de León | León | Grado en Veterinaria | Ciencias de la Salud | 1003 |
| 5 | Universidad de Salamanca | Salamanca | Grado en Enfermería | Ciencias de la Salud | 959 |
| 6 | Universidad de Burgos | Burgos | Grado en Enfermería | Ciencias de la Salud | 765 |
| 7 | Universidad de Salamanca | Salamanca | Grado en Criminología | Ciencias Sociales y Jurídicas | 625 |
| 8 | Universidad de León | León | Grado en Ciencias de la Actividad Física y del Deporte | Ciencias Sociales y Jurídicas | 602 |
| 9 | Universidad de Salamanca | Salamanca | Grado en Odontología | Ciencias de la Salud | 591 |
| 10 | Universidad de Salamanca | Salamanca | Grado en Farmacia | Ciencias de la Salud | 551 |
| 11 | Universidad de León | León | Grado en Enfermería | Ciencias de la Salud | 506 |
| 12 | Universidad de Salamanca | Salamanca | Grado en Bellas Artes | Artes y Humanidades | 469 |
| 13 | Universidad de Salamanca | Salamanca | Grado en Fisioterapia | Ciencias de la Salud | 433 |
| 14 | Universidad de Salamanca | Salamanca | Grado en Comunicación y Creación Audiovisual | Ciencias Sociales y Jurídicas | 431 |
| 15 | Universidad de Valladolid | Valladolid | Grado en Enfermería | Ciencias de la Salud | 414 |
| 16 | Universidad de Salamanca | Salamanca | Grado en Derecho | Ciencias Sociales y Jurídicas | 408 |
| 17 | Universidad de Salamanca | Salamanca | Grado en Ingeniería Informática | Ingeniería y Arquitectura | 372 |
| 18 | Universidad de Salamanca | Salamanca | Grado en Biología | Ciencias | 349 |
| 19 | Universidad de León | León | Grado en Ingeniería Aeroespacial | Ingeniería y Arquitectura | 337 |
| 20 | Universidad de Salamanca | Salamanca | Grado en Administración y Dirección de Empresas | Ciencias Sociales y Jurídicas | 326 |

**ESTADÍSTICA SOBRE LA PREINSCRIPCIÓN UNIVERSITARIA
CURSO 2020-2021**

NOTAS DE CORTE POR TITULACIÓN

| TITULACIÓN | UNIVERSIDAD | NOTA DE CORTE |
|---|---------------------------|---------------|
| PCEO Grado en Biotecnología y Grado en Farmacia | Universidad de Salamanca | 13.611 |
| PCEO Grado en Física + Grado en Matemáticas | Universidad de Salamanca | 13.544 |
| PCEO Grado en Física + Grado en Matemáticas | Universidad de Valladolid | 13.503 |
| PCEO Grado en Ingeniería Informática de Servicios y Aplicaciones + Grado en Matemáticas | Universidad de Valladolid | 13.081 |
| Grado en Biotecnología | Universidad de Salamanca | 12.958 |
| Grado en Medicina | Universidad de Salamanca | 12.844 |
| Grado en Medicina | Universidad de Valladolid | 12.729 |
| Grado en Matemáticas | Universidad de Salamanca | 12.507 |
| Grado en Ingeniería Aeroespacial | Universidad de León | 12.301 |
| Grado en Ingeniería Biomédica | Universidad de Valladolid | 12.189 |
| Grado en Matemáticas | Universidad de Valladolid | 12.123 |
| Grado en Odontología | Universidad de Salamanca | 12.099 |
| PCEO Grado en Estadística + Grado en Ingeniería Informática | Universidad de Valladolid | 11.959 |
| Grado en Física | Universidad de Valladolid | 11.760 |
| Grado en Enfermería | Universidad de Salamanca | 11.615 |
| PCEO Grado en Estadística + Grado en Ingeniería Informática | Universidad de Salamanca | 11.560 |
| PCEO Grado en Criminología + Grado en derecho | Universidad de Salamanca | 11.540 |
| Grado en Fisioterapia | Universidad de Salamanca | 11.459 |
| Grado en Enfermería | Universidad de Valladolid | 11.348 |
| Grado en Enfermería | Universidad de León | 11.240 |
| Grado en Física | Universidad de Salamanca | 11.232 |
| Grado en Enfermería | Universidad de Burgos | 11.160 |
| Grado en Ingeniería en Diseño Industrial y desarrollo de Producto | Universidad de Valladolid | 11.042 |
| Grado en Veterinaria | Universidad de León | 10.970 |
| Grado en Enfermería | Universidad de Valladolid | 10.752 |
| Grado en Biotecnología | Universidad de León | 10.740 |
| Grado en Enfermería | Universidad de Valladolid | 10.737 |
| Grado en Enfermería | Universidad de León | 10.700 |
| PCEO Grado en Administración y Dirección de Empresas + Grado en Ingeniería Informática | Universidad de Salamanca | 10.648 |
| PCEO Grado en Ingeniería Informática de Servicios y Aplicaciones + Grado en Matemáticas | Universidad de Valladolid | 10.615 |
| PCEO Grado en Ingeniería Mecánica e Ingeniería Electrónica Industrial y Automática | Universidad de Burgos | 10.612 |
| PCEO Grado en Educación Infantil + Grado en Educación Primaria | Universidad de Salamanca | 10.502 |
| Grado en Fisioterapia | Universidad de Valladolid | 10.481 |
| Grado en Enfermería | Universidad de Salamanca | 10.444 |
| Grado en Comunicación y Creación Audiovisual | Universidad de Salamanca | 10.325 |
| Grado en Fisioterapia | Universidad de León | 10.170 |

ESTADÍSTICA SOBRE LA PREINSCRIPCIÓN UNIVERSITARIA
CURSO 2020-2021

| TITULACIÓN | UNIVERSIDAD | NOTA DE CORTE |
|---|---------------------------|---------------|
| PCEO Grado en Administración y Dirección de Empresas + Grado en Traducción e Interpretación | Universidad de Salamanca | 10.121 |
| Grado en Enfermería | Universidad de Salamanca | 10.106 |
| Grado en Farmacia | Universidad de Salamanca | 10.037 |
| PCEO Grado en Farmacia y Grado en PYMES | Universidad de Salamanca | 10.006 |
| Grado en Estadística | Universidad de Valladolid | 9.978 |
| Grado en Comunicación Audiovisual | Universidad de Burgos | 9.835 |
| Grado en Estudios de Asia Oriental | Universidad de Salamanca | 9.675 |
| Grado en Ciencias de la Actividad Física y del deporte | Universidad de León | 9.560 |
| Grado en Economía | Universidad de Salamanca | 9.327 |
| PCEO Grado en Administración y Dirección de Empresas + Grado en derecho | Universidad de Salamanca | 9.308 |
| PCEO Grado en derecho / Grado en Administración y Dirección de Empresas | Universidad de Burgos | 9.279 |
| Grado en Ingeniería en Organización Industrial | Universidad de Valladolid | 8.989 |
| Grado en Psicología | Universidad de Salamanca | 8.862 |
| Grado en Nutrición Humana y Dietética | Universidad de Valladolid | 8.764 |
| Grado en Ingeniería de la Salud | Universidad de Burgos | 8.150 |
| Grado en Logopedia | Universidad de Valladolid | 8.150 |
| Grado en Bellas Artes | Universidad de Salamanca | 8.043 |
| Grado en Biología | Universidad de León | 7.919 |
| Grado en Educación Social | Universidad de Salamanca | 7.870 |
| Grado en Comercio Internacional | Universidad de León | 7.765 |
| Grado en Terapia Ocupacional | Universidad de Salamanca | 7.737 |
| Grado en Educación Primaria | Universidad de León | 7.720 |
| Grado en Marketing E Investigación de Mercados | Universidad de Valladolid | 7.718 |
| PCEO Grado en Comercio y Grado en Relaciones Laborales y Recursos Humanos | Universidad de Valladolid | 7.651 |
| Grado en Estudios Globales / Global Studies | Universidad de Salamanca | 7.650 |
| Grado en Óptica y Optometría | Universidad de Valladolid | 7.569 |
| Grado en Ingeniería Informática | Universidad de Valladolid | 7.460 |
| Grado en Educación Social | Universidad de León | 7.362 |
| PCEO Grado en Educación Infantil + Grado en Educación Primaria | Universidad de Valladolid | 7.333 |
| Grado en Ingeniería Informática | Universidad de Salamanca | 7.325 |
| PCEO Grado en Educación Infantil + Grado en Educación Primaria | Universidad de Salamanca | 7.265 |
| PCEO Grado en Educación Infantil + Grado en Educación Primaria | Universidad de Salamanca | 7.253 |

**ESTADÍSTICA SOBRE LA PREINSCRIPCIÓN UNIVERSITARIA
CURSO 2020-2021**

| TITULACIÓN | UNIVERSIDAD | NOTA DE CORTE |
|---|---------------------------|---------------|
| Grado en Educación Infantil | Universidad de León | 7.162 |
| Grado en Maestro en Educación Primaria | Universidad de Salamanca | 7.098 |
| Grado en Trabajo Social | Universidad de Salamanca | 7.007 |
| Grado en Marketing E Investigación de Mercados | Universidad de León | 6.764 |
| Grado en Maestro en Educación Infantil | Universidad de Salamanca | 6.761 |
| PCEO Grado en Ingeniería Forestal y del Medio Natural + Grado en Ciencias Ambientales | Universidad de León | 6.755 |
| Grado en Educación Social | Universidad de Burgos | 6.710 |
| Grado en Ciencia y Tecnología de Los Alimentos | Universidad de León | 6.680 |
| Grado en Ingeniería Informática | Universidad de León | 6.676 |
| PCEO Grado en Educación Infantil + Grado en Educación Primaria | Universidad de Valladolid | 6.672 |
| Grado en Podología | Universidad de León | 6.540 |
| Grado en Pedagogía | Universidad de Salamanca | 6.490 |
| Grado en Terapia Ocupacional | Universidad de Burgos | 6.425 |
| Grado en Educación Social | Universidad de Valladolid | 6.400 |
| Grado en Economía | Universidad de León | 6.210 |
| Grado en Criminología | Universidad de Salamanca | 6.190 |
| Grado en Filosofía | Universidad de Salamanca | 6.068 |
| PCEO Grado en derecho + Grado en Administración y Dirección de Empresas | Universidad de León | 6.056 |
| Grado en Ingeniería Forestal y del Medio Natural | Universidad de León | 6.030 |
| Grado en Educación Infantil | Universidad de Valladolid | 6.030 |
| Grado en Educación Primaria | Universidad de Valladolid | 6.001 |
| Grado en Biología | Universidad de Salamanca | 5.989 |
| Grado en Educación Infantil | Universidad de Valladolid | 5.981 |
| Grado en Sociología | Universidad de Salamanca | 5.897 |
| Grado en Derecho | Universidad de Salamanca | 5.810 |
| PCEO Grado en Ingeniería Forestal y del Medio Natural + Grado en Ciencias Ambientales | Universidad de León | 5.677 |
| PCEO Grado en Historia + Grado en Historia del Arte | Universidad de León | 5.670 |
| Grado en Periodismo | Universidad de Valladolid | 5.631 |
| Grado en Maestro de Educación Primaria | Universidad de Burgos | 5.543 |
| Grado en Lengua Española y Su Literatura | Universidad de León | 5.470 |
| Grado en Ingeniería en Electrónica Industrial y Automática | Universidad de León | 5.270 |
| Grado en Ciencias Ambientales | Universidad de León | 5.030 |

NOTAS DE CORTE POR UNIVERSIDAD

| UNIVERSIDAD DE BURGOS | |
|---|---------------|
| TITULACIÓN | NOTA DE CORTE |
| Grado en Enfermería | 11.160 |
| PCEO Grado en Ingeniería Mecánica e Ingeniería Electrónica Industrial y Automática | 10.612 |
| Grado en Comunicación Audiovisual | 9.835 |
| PCEO Grado en derecho / Grado en Administración y Dirección de Empresas | 9.279 |
| Grado en Ingeniería de la Salud | 8.150 |
| Grado en Educación Social | 6.710 |
| Grado en Terapia Ocupacional | 6.425 |
| Grado en Maestro de Educación Primaria | 5.543 |
| UNIVERSIDAD DE LEÓN | |
| TITULACIÓN | NOTA DE CORTE |
| Grado en Ingeniería Aeroespacial | 12.301 |
| Grado en Enfermería | 11.240 |
| Grado en Veterinaria | 10.970 |
| Grado en Biotecnología | 10.740 |
| Grado en Enfermería | 10.700 |
| Grado en Fisioterapia | 10.170 |
| Grado en Ciencias de la Actividad Física y del deporte | 9.560 |
| Grado en Biología | 7.919 |
| Grado en Comercio Internacional | 7.765 |
| Grado en Educación Primaria | 7.720 |
| Grado en Educación Social | 7.362 |
| Grado en Educación Infantil | 7.162 |
| Grado en Marketing E Investigación de Mercados | 6.764 |
| PCEO Grado en Ingeniería Forestal y del Medio Natural + Grado en Ciencias Ambientales | 6.755 |
| Grado en Ciencia y Tecnología de Los Alimentos | 6.680 |
| Grado en Ingeniería Informática | 6.676 |
| Grado en Podología | 6.540 |
| Grado en Economía | 6.210 |
| PCEO Grado en derecho + Grado en Administración y Dirección de Empresas | 6.056 |
| Grado en Ingeniería Forestal y del Medio Natural | 6.030 |
| PCEO Grado en Ingeniería Forestal y del Medio Natural + Grado en Ciencias Ambientales | 5.677 |
| PCEO Grado en Historia + Grado en Historia del Arte | 5.670 |
| Grado en Lengua Española y Su Literatura | 5.470 |
| Grado en Ingeniería en Electrónica Industrial y Automática | 5.270 |
| Grado en Ciencias Ambientales | 5.030 |

| UNIVERSIDAD DE SALAMANCA | |
|---|---------------|
| TITULACIÓN | NOTA DE CORTE |
| PCEO Grado en Biotecnología y Grado en Farmacia | 13.611 |
| PCEO Grado en Física + Grado en Matemáticas | 13.544 |
| Grado en Biotecnología | 12.958 |
| Grado en Medicina | 12.844 |
| Grado en Matemáticas | 12.507 |
| Grado en Odontología | 12.099 |
| Grado en Enfermería | 11.615 |
| PCEO Grado en Estadística + Grado en Ingeniería Informática | 11.560 |
| PCEO Grado en Criminología + Grado en derecho | 11.540 |
| Grado en Fisioterapia | 11.459 |
| Grado en Física | 11.232 |
| PCEO Grado en Administración y Dirección de Empresas + Grado en Ingeniería Informática | 10.648 |
| PCEO Grado en Educación Infantil + Grado en Educación Primaria | 10.502 |
| Grado en Enfermería | 10.444 |
| Grado en Comunicación y Creación Audiovisual | 10.325 |
| PCEO Grado en Administración y Dirección de Empresas + Grado en Traducción e Interpretación | 10.121 |
| Grado en Enfermería | 10.106 |
| Grado en Farmacia | 10.037 |
| PCEO Grado en Farmacia y Grado en PYMES | 10.006 |
| Grado en Estudios de Asia Oriental | 9.675 |
| Grado en Economía | 9.327 |
| PCEO Grado en Administración y Dirección de Empresas + Grado en derecho | 9.308 |
| Grado en Psicología | 8.862 |
| Grado en Bellas Artes | 8.043 |
| Grado en Educación Social | 7.870 |
| Grado en Terapia Ocupacional | 7.737 |
| Grado en Estudios Globales / Global Studies | 7.650 |
| Grado en Ingeniería Informática | 7.325 |
| PCEO Grado en Educación Infantil + Grado en Educación Primaria | 7.265 |
| PCEO Grado en Educación Infantil + Grado en Educación Primaria | 7.253 |
| PCEO Grado en PYMES + Grado en Relaciones Laborales y Recursos Humanos | 7.230 |
| Grado en Maestro en Educación Primaria | 7.098 |
| Grado en Trabajo Social | 7.007 |
| Grado en Maestro en Educación Infantil | 6.761 |
| Grado en Pedagogía | 6.490 |
| Grado en Criminología | 6.190 |
| Grado en Filosofía | 6.068 |
| Grado en Biología | 5.989 |
| Grado en Sociología | 5.897 |
| Grado en Derecho | 5.810 |

| UNIVERSIDAD DE VALLADOLID | |
|---|---------------|
| TITULACIÓN | NOTA DE CORTE |
| PCEO Grado en Física + Grado en Matemáticas | 13.503 |
| PCEO Grado en Ingeniería Informática de Servicios y Aplicaciones + Grado en Matemáticas | 13.081 |
| Grado en Medicina | 12.729 |
| Grado en Ingeniería Biomédica | 12.189 |
| Grado en Matemáticas | 12.123 |
| PCEO Grado en Estadística + Grado en Ingeniería Informática | 11.959 |
| Grado en Física | 11.760 |
| Grado en Enfermería | 11.348 |
| Grado en Ingeniería en Diseño Industrial y desarrollo de Producto | 11.042 |
| Grado en Enfermería | 10.752 |
| Grado en Enfermería | 10.737 |
| PCEO Grado en Ingeniería Informática de Servicios y Aplicaciones + Grado en Matemáticas | 10.615 |
| Grado en Fisioterapia | 10.481 |
| Grado en Estadística | 9.978 |
| Grado en Ingeniería en Organización Industrial | 8.989 |
| Grado en Nutrición Humana y Dietética | 8.764 |
| Grado en Logopedia | 8.150 |
| Grado en Marketing E Investigación de Mercados | 7.718 |
| PCEO Grado en Comercio y Grado en Relaciones Laborales y Recursos Humanos | 7.651 |
| Grado en Óptica y Optometría | 7.569 |
| Grado en Ingeniería Informática | 7.460 |
| PCEO Grado en Educación Infantil + Grado en Educación Primaria | 7.333 |
| PCEO Grado en Educación Infantil + Grado en Educación Primaria | 6.672 |
| Grado en Educación Social | 6.400 |
| Grado en Educación Infantil | 6.030 |
| Grado en Educación Primaria | 6.001 |
| Grado en Educación Infantil | 5.981 |
| Grado en Periodismo | 5.631 |

