ESTADO REFORMADO

ALZADO INTERIOR AULA TIPO

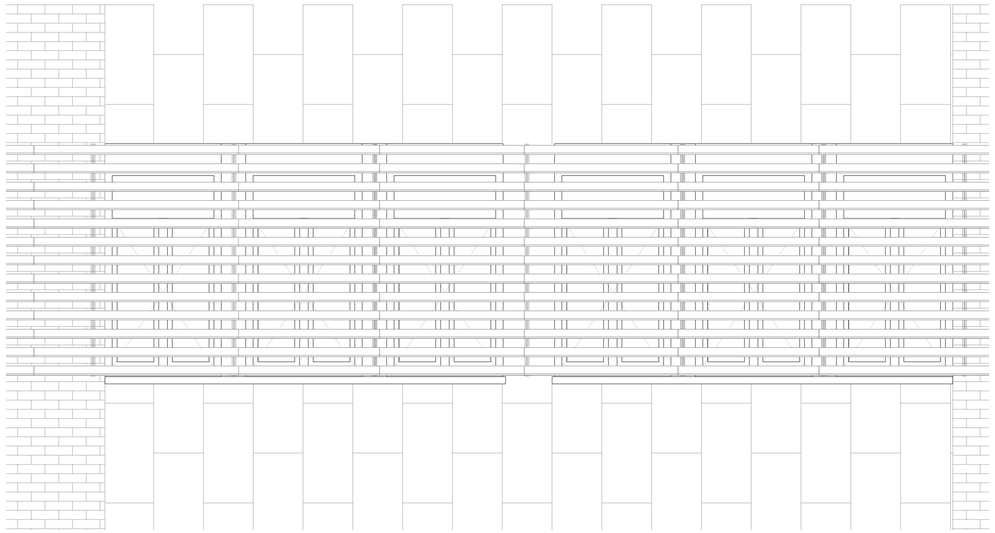

ALZADO EXTERIOR AULA TIPO

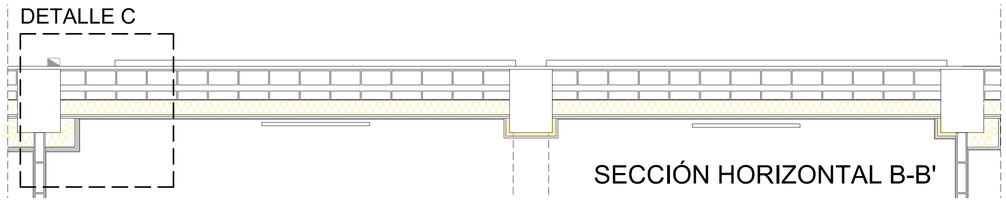

SECCIÓN HORIZONTAL B-B'

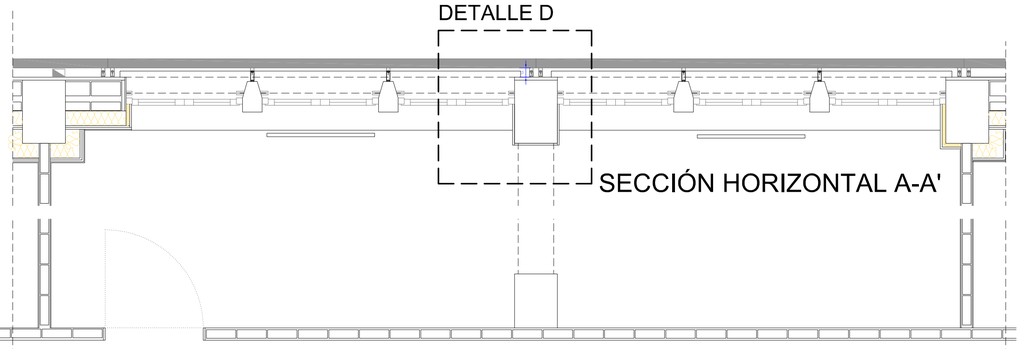

SECCIÓN HORIZONTAL A-A'

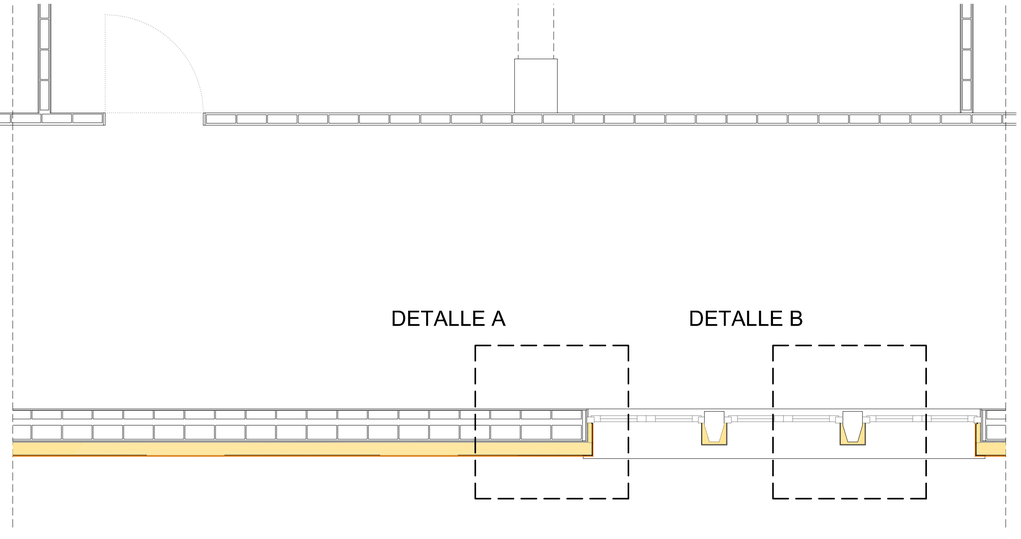

SECCIÓN HORIZONTAL A-A'

VISTA TRASERA Y SUPERIOR

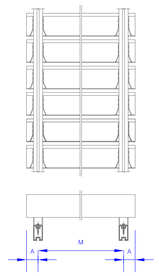

DISPOSICIÓN FACHADA S

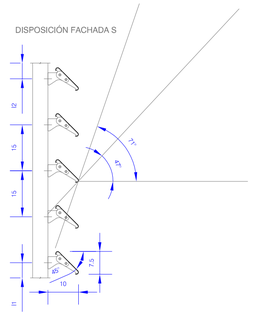

DISPOSICIÓN FACHADA O

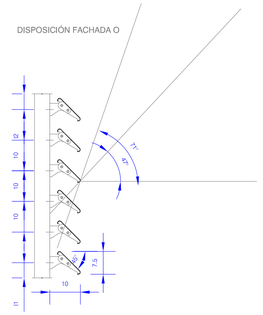

DATOS TÉCNICOS LAMAS C100 CON PINZA 45°

	A	M	I1	I2	P
Máximo	300	1600	s/necesidad	s/necesidad	s/necesidad
Mínimo	70	200	38	37	45
Estandar	150	---	---	---	100
Fachada S	---	---	---	---	150
Fachada O	---	---	---	---	100

Medidas en mm

DISPOSICIÓN HORIZONTAL PLANTA BAJA FACHADA S

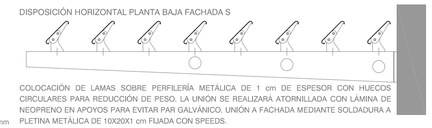

COLOCACIÓN DE LAMAS SOBRE PERFILERÍA METÁLICA DE 1 cm DE ESPESOR CON HUECOS CIRCULARES PARA REDUCCIÓN DE PESO. LA UNIÓN SE REALIZARÁ ATORNILLADA CON LÁMINA DE NEOPRENO EN APOYOS PARA EVITAR PAR GALVÁNICO. UNIÓN A FACHADA MEDIANTE SOLDADURA A PLETINA METÁLICA DE 10X20X1 cm FIJADA CON SPEEDS.

DETALLE PROTECCIÓNES SOLARES E= 1/10

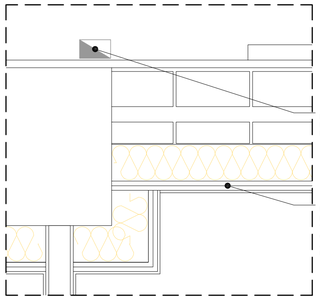

REPOSICIÓN Y RENOVACIÓN DE BAJANTE DE PLUVIALES EXTERIOR PARA POSICIONAMIENTO ENTRE FACHADA Y PROTECCIONES SOLARES. ANCLAJE A FACHADA EXISTENTE

EJECUCIÓN DE TRASDOSADO AUTOPORTANTE DE DOBLE PLACA DE CARTÓN YESO CON AISLAMIENTO DE LANA VIDRIO ECO 037 ISOVER O EQUIVALENTE λ= 0,037 W/m,K e=120 mm CON BARRERA DE VAPOR INCORPORADA. ACABADO ALICATADO CON AZULEJO CERÁMICO EN CAPA FINA SIN JUNTA

DETALLE C E:1/10

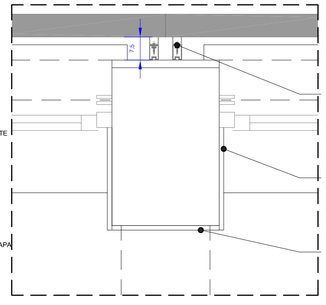

EJECUCIÓN DE LAMAS FIJAS C100 GRADHERMETIC O EQUIVALENTE PARA PROTECCIÓN SOLAR EN DISPOSICIÓN VERTICAL SEGÚN DETALLES. ANCLAJE A FACHADA CON SUBESTRUCTURA METÁLICA DE ALUMINIO ADAPTADA AL TIPO DE SOPORTE EN CADA CASO Y MONTAJE SEGÚN ESPECIFICACIONES DE FABRICANTE

EJECUCIÓN DE REMATES DE TRASDOSADO CON VENTANA CON TABLERO HPL e=12mm ACABADO Y COLOR A ELEGIR POR DF. INCLUSO SELLADO CON JUNTA ELÁSTICA CONTRA MARCO DE CARPINTERÍA

REMATE DE PLACA DE YESO LAMINADO

DETALLE D E:1/10

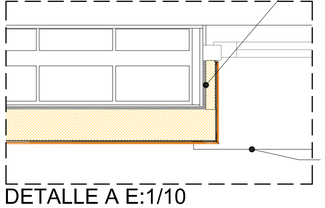

EJECUCIÓN DE SATE COTETERM ETICS EPS.G INCLUSO PREPARACIÓN DE SOPORTE CON MORTERO DE REGULARIZACIÓN COTEGRÁN BASE PDX GRIS O EQUIVALENTE COMPUESTO POR: AISLAMIENTO TÉRMICO COTETERM PLACA EPS GRAFIT λ= 0,032 W/m,K e=120 mm
FIJACIÓN QUÍMICA DE PLACAS COTETERM M BCO Y MECÁNICA ANCLAJES STR-U 2G
SISTEMA ENDURECEDOR DE PLACAS COTETERM M BCO CON MALLA STD 167 RESISTENCIA AL IMPACTO CLASE II
SISTEMA ENDURECEDOR DE PLACAS ANTIVANDÁLICO COTETERM M IMPACT CON DOBLE MALLA STD 167 RESISTENCIA AL IMPACTO CLASE I+ EN ZONAS ACCESIBLES
ACABADOS EN FRATASADO, COTETERM ACRYLIC SLX Y RAYADO COTETERM RAYADO MEDIO SEGÚN PLANOS. COLOREADO Y ACABADOS A ELEGIR POR DF

EJECUCIÓN NUEVO VIERTEAGUAS PARA SISTEMA SATE DE CHAPA DE ALUMINIO ANODIZADO COLOR A ELEGIR POR DF CON GOTERÓN Y SELLADO PERIMETRAL

DETALLE A E:1/10

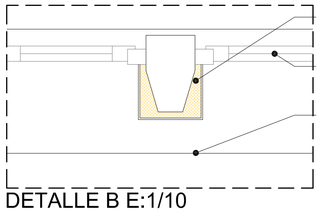

REMATE DE CHAPA DE ALUMINIO ANODIZADO COLOR A ELEGIR POR DF CON SELLADO PERIMETRAL RELLENO DE AISLAMIENTO TÉRMICO PARA ROTURA DE PUENTE TÉRMICO

EJECUCIÓN NUEVA CARPINTERÍA CON PREMARCO Y REMATES SEGÚN MEMORIA DE CARPINTERÍAS

EJECUCIÓN NUEVO VIERTEAGUAS PARA SISTEMA SATE DE CHAPA DE ALUMINIO ANODIZADO COLOR A ELEGIR POR DF CON GOTERÓN Y SELLADO PERIMETRAL

DETALLE B E:1/10

EREN ENTE REGIONAL DE LA ENERGÍA DE CASTILLA Y LEÓN | Junta de Castilla y León

Europa impulsa nuestro crecimiento

FONDO EUROPEO DE DESARROLLO REGIONAL

UNION EUROPEA

Este plano deberá verificarse con el resto de planos de arquitectura, estructura e instalaciones. Cualquier discrepancia deberá consultarse a la dirección facultativa.
Cualquier discrepancia o incoherencia existente en este plano deberá consultarse con la dirección facultativa.
El contratista ratificará en la obra, antes de la ejecución, las dimensiones y niveles indicados en este plano, debiendo someter a la dirección facultativa cualquier diferencia que hubiere, así como la interpretación que dé el propio contratista a este plano.
La información reflejada en los planos se completará con todo lo especificado en los presupuestos y mediciones.
No se medirá nada directamente sobre los planos, las medidas se sacará de lo que esté reflejado numéricamente en cotas o en textos. Cualquier elemento del que no venga reflejadas sus dimensiones en texto escrito se consultará a la dirección facultativa.
Está terminantemente prohibida la reproducción, manipulación y difusión de este plano, o de cualquier parte de él, sin la autorización escrita de su autor.

Proyecto básico y de ejecución de mínima intervención de mejora de la envolvente
Av. Facultad de Veterinaria, 45, 24004 León

IES Padre Isla

Fecha: Febrero 2019

Arquitectos: Pablo Díaz Santos. Col. COAG nº 4911
Col. COAL nº 12658
Alberto Cuba Gato. Col COAL nº 11857

Definición constructiva.
Detalle constructivo

C02

N

Escala 1 : 25

https://www.coal.es/visado/ice.aspx
C.V.E. D81EE71A2B
Expediente: LE19/08/016
Documento: 1
Fecha de visado: 15/07/2019
COAL
COLEGIO OFICIAL DE ARQUITECTOS DE LEÓN
VISADO
El alcance de este visado se refiere en el anverso (adjunto)