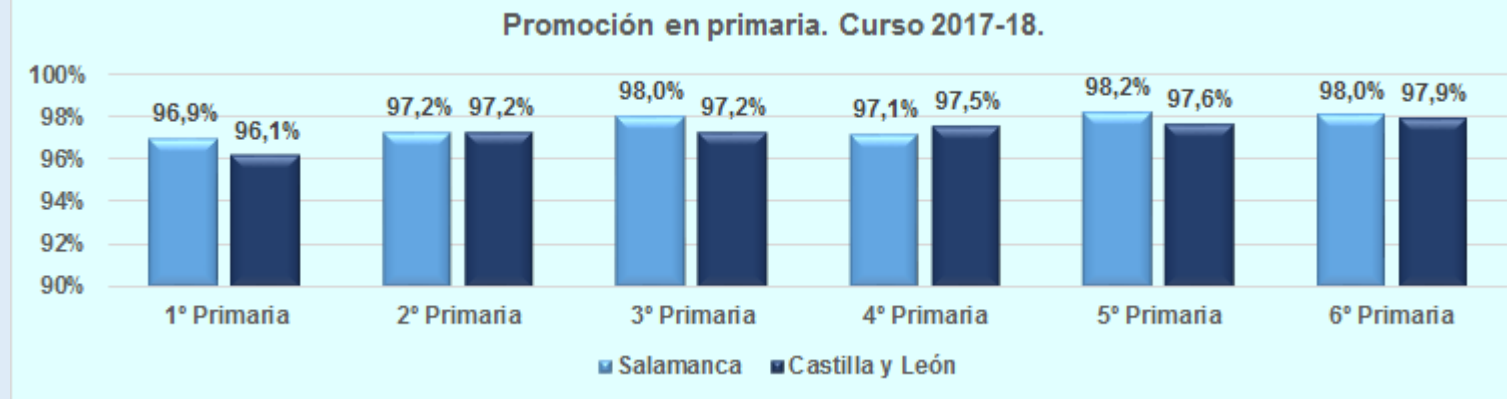


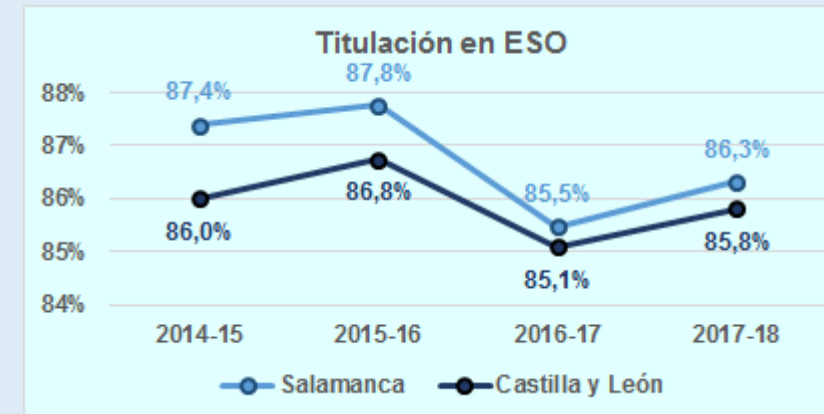
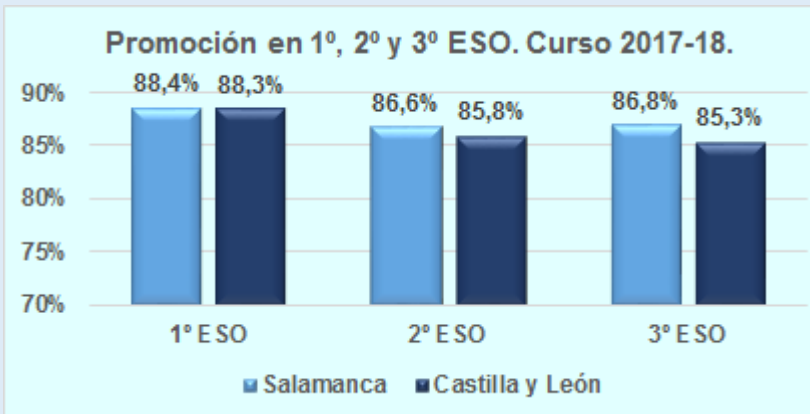
Resultados escolares de la provincia de Salamanca. Curso 2017-18.



PRIMARIA



SECUNDARIA



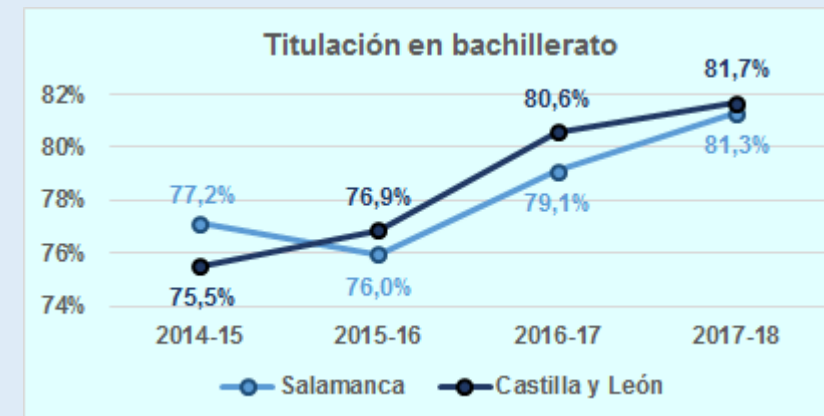
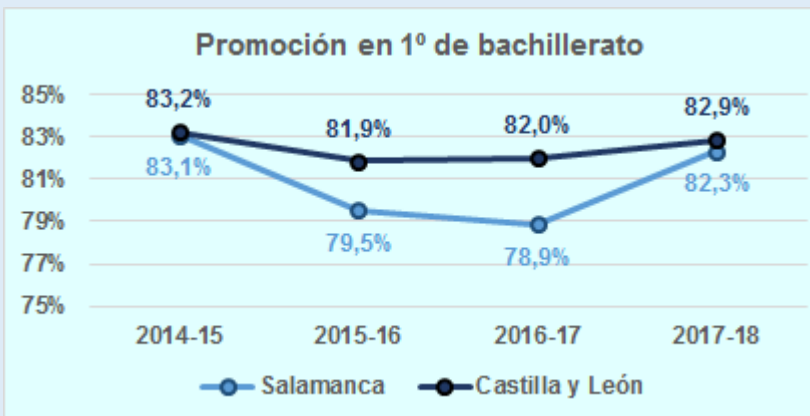
Tasa neta de PROMOCIÓN en ESO en SALAMANCA

Nivel	1º ESO	2º ESO	3º ESO
Alumnado evaluado	3.032	3.060	2.828
Alumnado promocionado	2.679	2.651	2.455
Tasa neta de PROMOCIÓN	88,4%	86,6%	86,8%

Tasa neta de TITULACIÓN en ESO en SALAMANCA

Curso	2014-15	2015-16	2016-17	2017-18
Alumnado evaluado	2.610	2.682	2.493	2.610
Alumnado titulado	2.281	2.354	2.131	2.253
Tasa neta de TITULACIÓN	87,4%	87,8%	85,5%	86,3%

BACHILLERATO



Tasa neta de PROMOCIÓN en 1º de bachillerato en SALAMANCA

Curso	2014-15	2015-16	2016-17	2017-18
Alumnado evaluado	2.250	2.204	2.117	2.077
Alumnado promocionado	1.869	1.753	1.670	1.710
Tasa neta de PROMOCIÓN	83,1%	79,5%	78,9%	82,3%

Tasa neta de TITULACIÓN en bachillerato en SALAMANCA

Curso	2014-15	2015-16	2016-17	2017-18
Alumnado evaluado	2.237	2.214	2.036	2.061
Alumnado titulado	1.726	1.682	1.611	1.676
Tasa neta de TITULACIÓN	77,2%	76,0%	79,1%	81,3%

