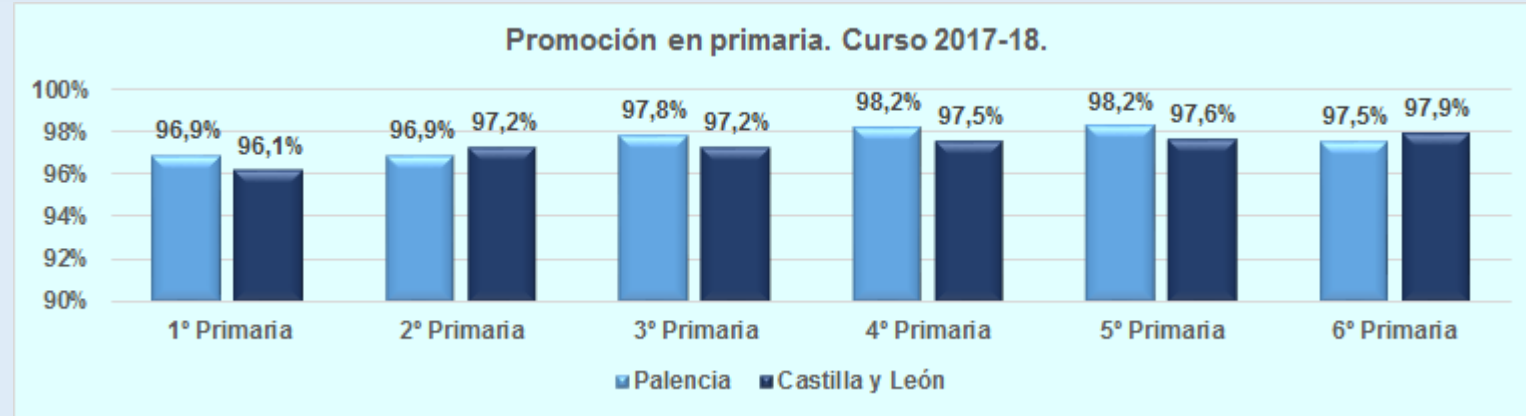


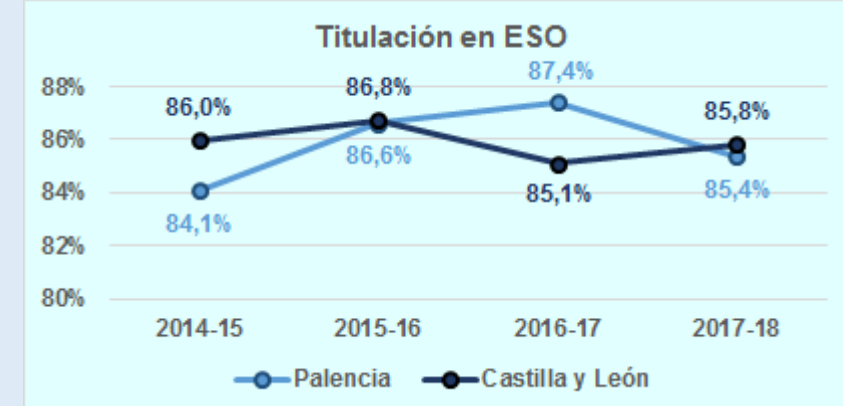
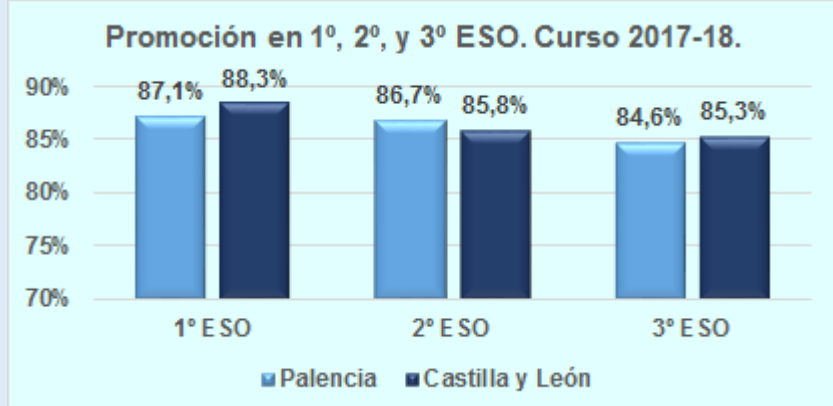
# Resultados escolares de la provincia de Palencia. Curso 2017-18.



## PRIMARIA



## SECUNDARIA



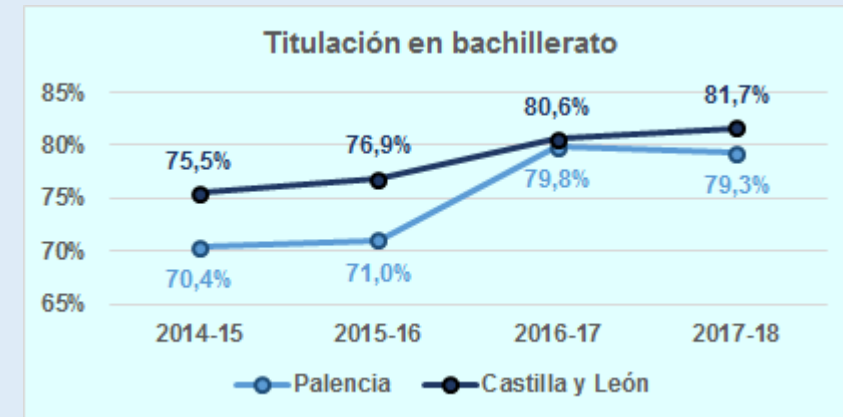
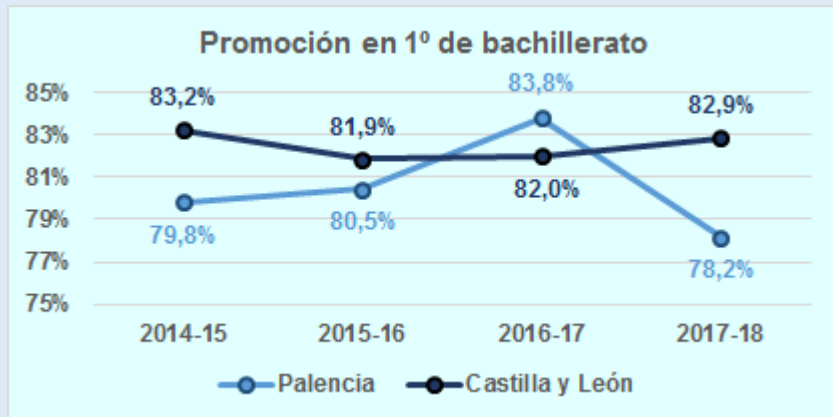
#### Tasa neta de PROMOCIÓN en ESO en PALENCIA

| Nivel                  | 1º ESO | 2º ESO | 3º ESO |
|------------------------|--------|--------|--------|
| Alumnado evaluado      | 1.429  | 1.320  | 1.325  |
| Alumnado promocionado  | 1.244  | 1.145  | 1.121  |
| Tasa neta de PROMOCIÓN | 87,1%  | 86,7%  | 84,6%  |

#### Tasa neta de TITULACIÓN en ESO en PALENCIA

| Curso                   | 2014-15 | 2015-16 | 2016-17 | 2017-18 |
|-------------------------|---------|---------|---------|---------|
| Alumnado evaluado       | 1.194   | 1.227   | 1.130   | 1.223   |
| Alumnado titulado       | 1.004   | 1.063   | 988     | 1.044   |
| Tasa neta de TITULACIÓN | 84,1%   | 86,6%   | 87,4%   | 85,4%   |

## BACHILLERATO



#### Tasa neta de PROMOCIÓN en 1º de bachillerato en PALENCIA

| Curso                  | 2014-15 | 2015-16 | 2016-17 | 2017-18 |
|------------------------|---------|---------|---------|---------|
| Alumnado evaluado      | 961     | 916     | 933     | 894     |
| Alumnado promocionado  | 767     | 737     | 782     | 699     |
| Tasa neta de PROMOCIÓN | 79,8%   | 80,5%   | 83,8%   | 78,2%   |

#### Tasa neta de TITULACIÓN en bachillerato en PALENCIA

| Curso                   | 2014-15 | 2015-16 | 2016-17 | 2017-18 |
|-------------------------|---------|---------|---------|---------|
| Alumnado evaluado       | 944     | 929     | 903     | 892     |
| Alumnado titulado       | 665     | 660     | 721     | 707     |
| Tasa neta de TITULACIÓN | 70,4%   | 71,0%   | 79,8%   | 79,3%   |

