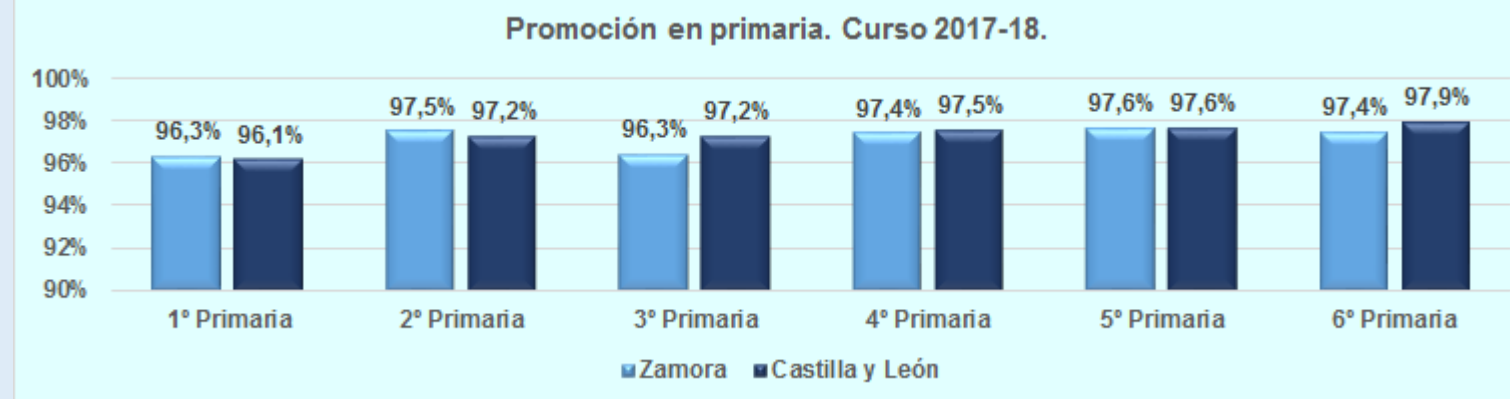


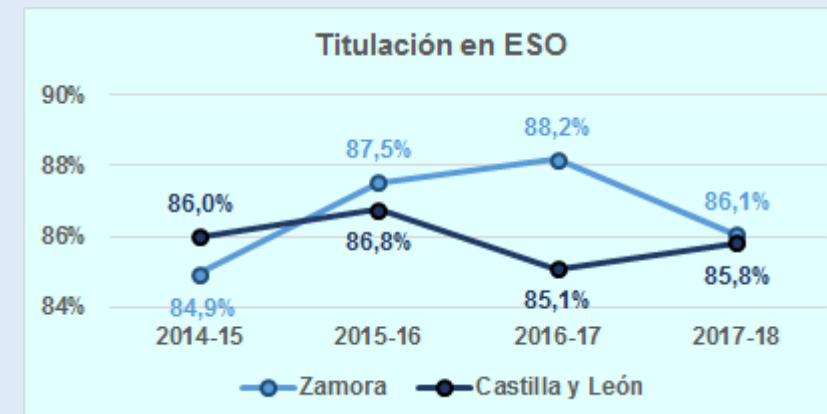
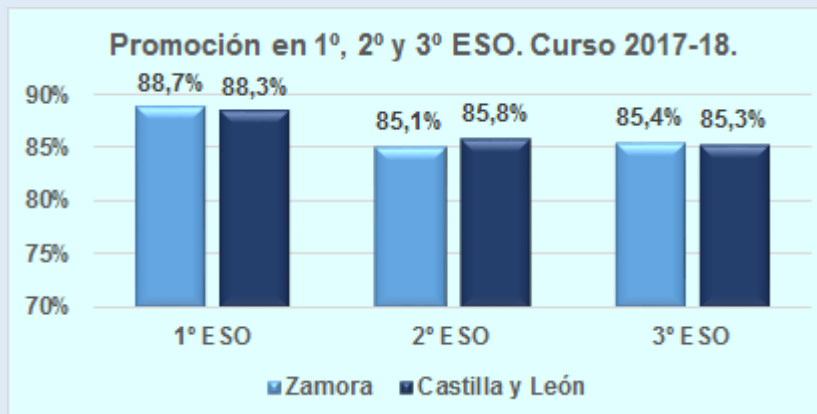
Resultados escolares de la provincia de Zamora. Curso 2017-18.



PRIMARIA



SECUNDARIA



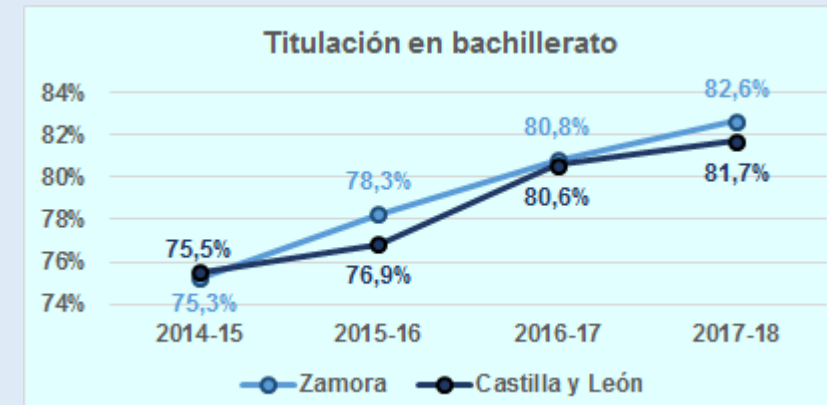
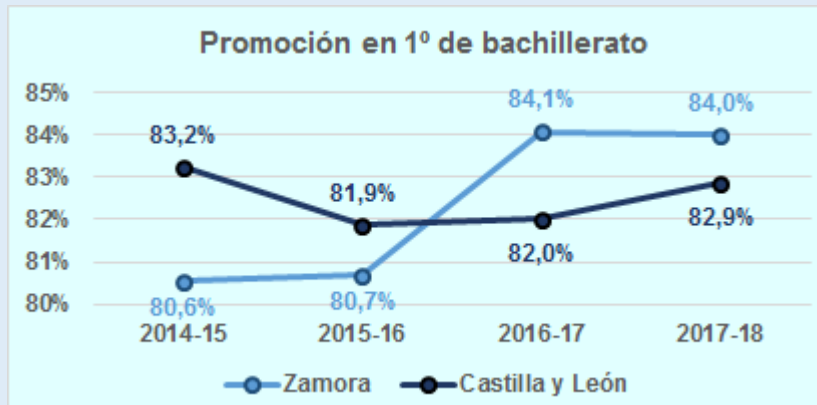
Tasa neta de PROMOCIÓN en ESO en ZAMORA

Nivel	1º ESO	2º ESO	3º ESO
Alumnado evaluado	1.292	1.327	1.385
Alumnado promocionado	1.146	1.129	1.183
Tasa neta de PROMOCIÓN	88,7%	85,1%	85,4%

Tasa neta de TITULACIÓN en ESO en ZAMORA

Curso	2014-15	2015-16	2016-17	2017-18
Alumnado evaluado	1.281	1.323	1.107	1.219
Alumnado titulado	1.088	1.158	976	1.049
Tasa neta de TITULACIÓN	84,9%	87,5%	88,2%	86,1%

BACHILLERATO



Tasa neta de PROMOCIÓN en 1º de bachillerato en ZAMORA

Curso	2014-15	2015-16	2016-17	2017-18
Alumnado evaluado	1.090	968	1.023	962
Alumnado promocionado	878	781	860	808
Tasa neta de PROMOCIÓN	80,6%	80,7%	84,1%	84,0%

Tasa neta de TITULACIÓN en bachillerato en ZAMORA

Curso	2014-15	2015-16	2016-17	2017-18
Alumnado evaluado	986	1.030	897	979
Alumnado titulado	742	806	725	809
Tasa neta de TITULACIÓN	75,3%	78,3%	80,8%	82,6%

