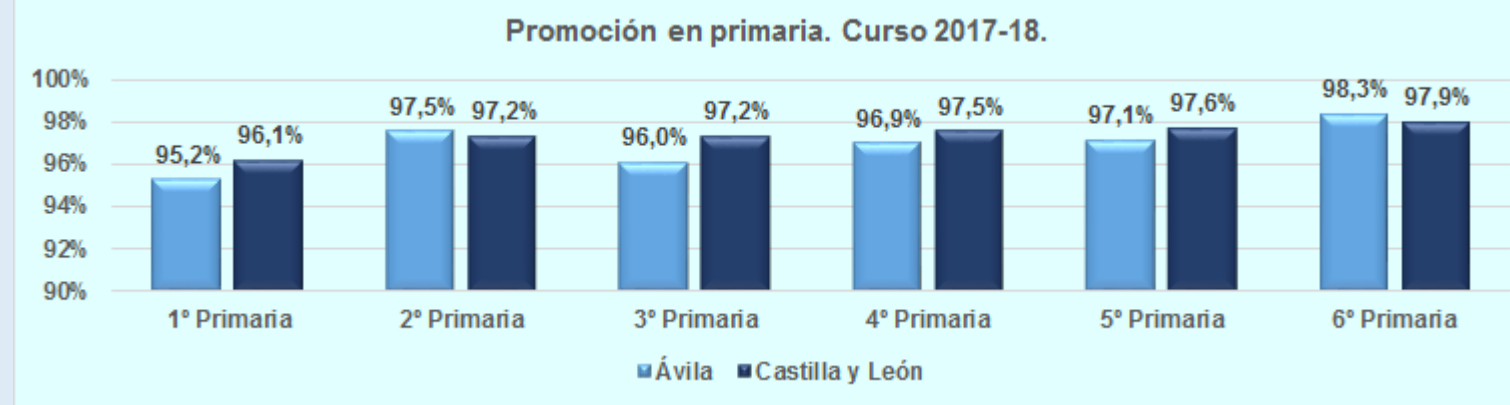


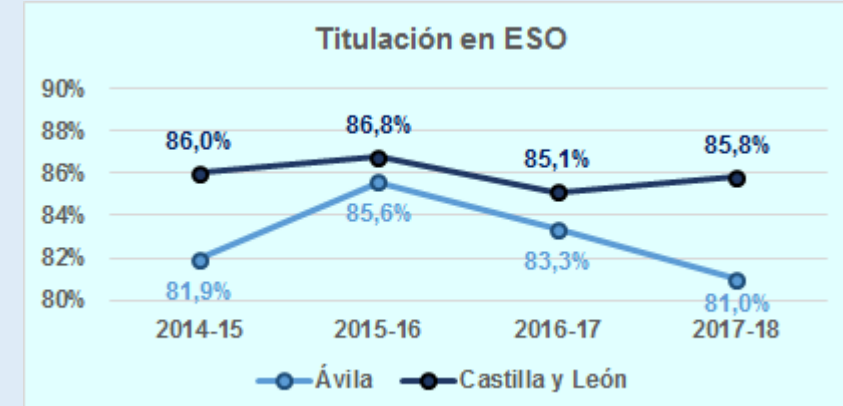
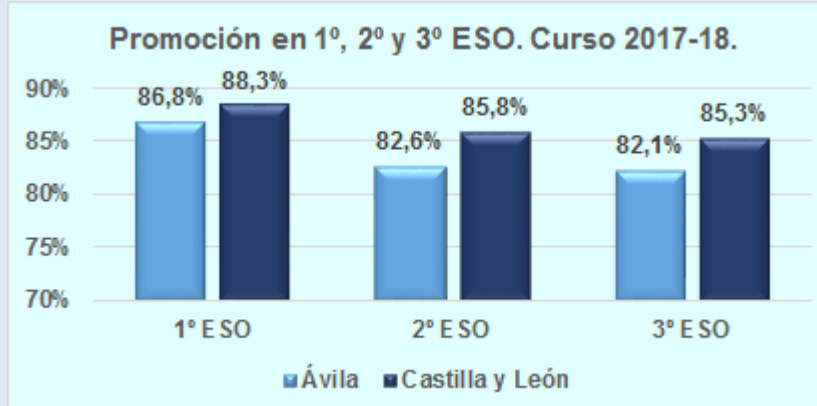
Resultados escolares de la provincia de Ávila. Curso 2017-18.



PRIMARIA



SECUNDARIA



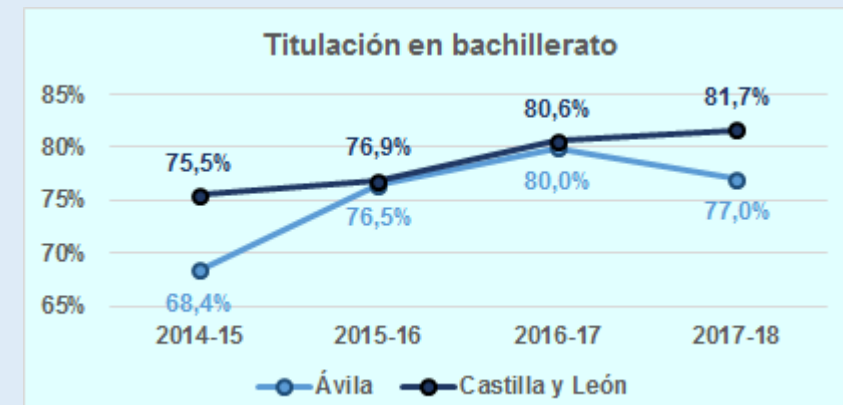
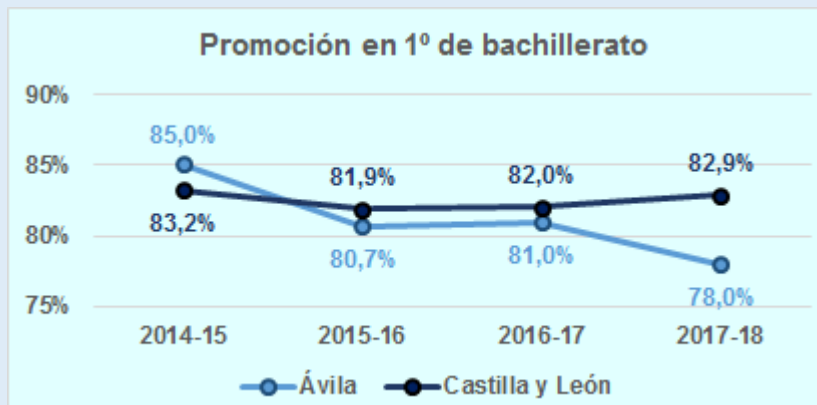
Tasa neta de PROMOCIÓN en ESO en ÁVILA

Nivel	1º ESO	2º ESO	3º ESO
Alumnado evaluado	1.580	1.532	1.370
Alumnado promocionado	1.371	1.265	1.125
Tasa neta de PROMOCIÓN	86,8%	82,6%	82,1%

Tasa neta de TITULACIÓN en ESO en ÁVILA

Curso	2014-15	2015-16	2016-17	2017-18
Alumnado evaluado	1.368	1.368	1.303	1.274
Alumnado titulado	1.121	1.171	1.086	1.032
Tasa neta de TITULACIÓN	81,9%	85,6%	83,3%	81,0%

BACHILLERATO



Tasa neta de PROMOCIÓN en 1º de bachillerato en ÁVILA

Curso	2014-15	2015-16	2016-17	2017-18
Alumnado evaluado	1.030	998	1.046	977
Alumnado promocionado	876	805	847	762
Tasa neta de PROMOCIÓN	85,0%	80,7%	81,0%	78,0%

Tasa neta de TITULACIÓN en bachillerato en ÁVILA

Curso	2014-15	2015-16	2016-17	2017-18
Alumnado evaluado	1.099	1.113	978	975
Alumnado titulado	752	851	782	751
Tasa neta de TITULACIÓN	68,4%	76,5%	80,0%	77,0%

