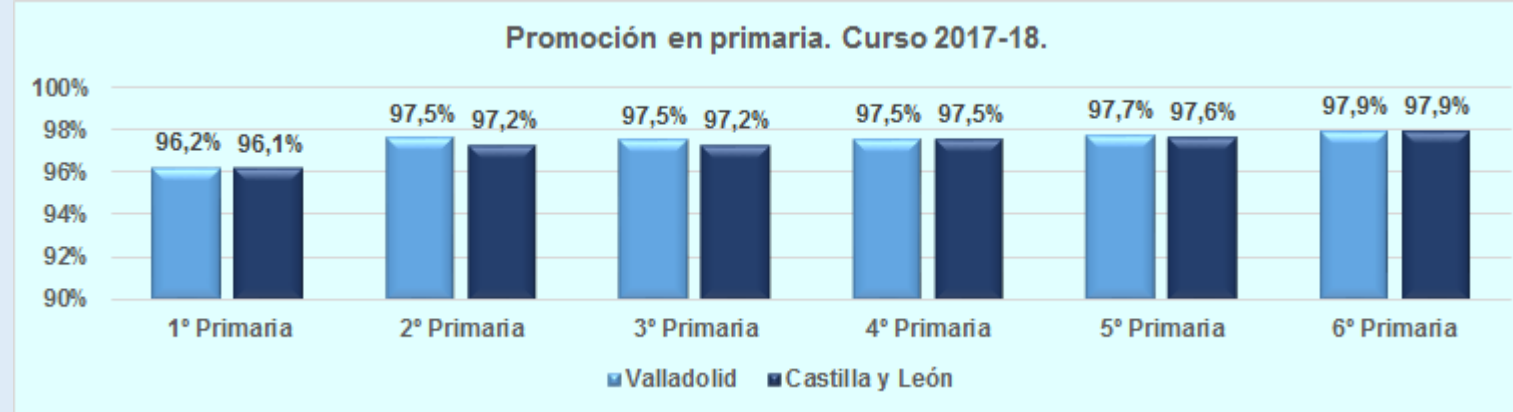




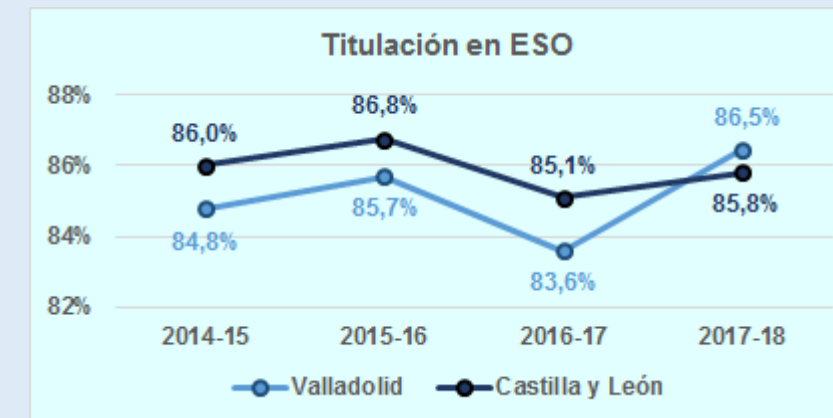
Resultados escolares de la provincia de Valladolid. Curso 2017-18.



PRIMARIA



SECUNDARIA



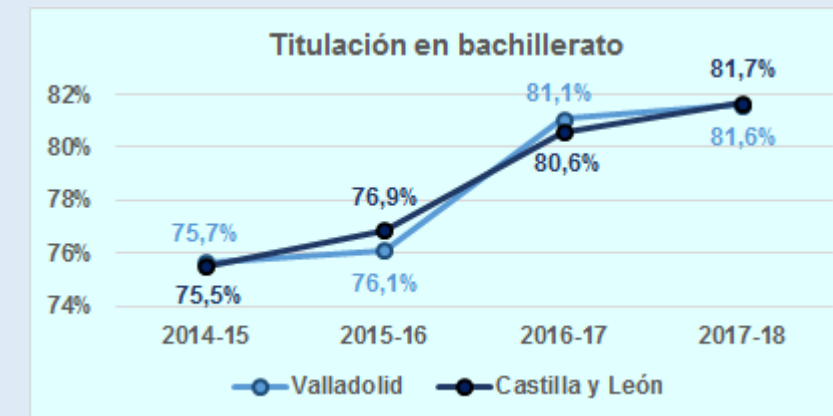
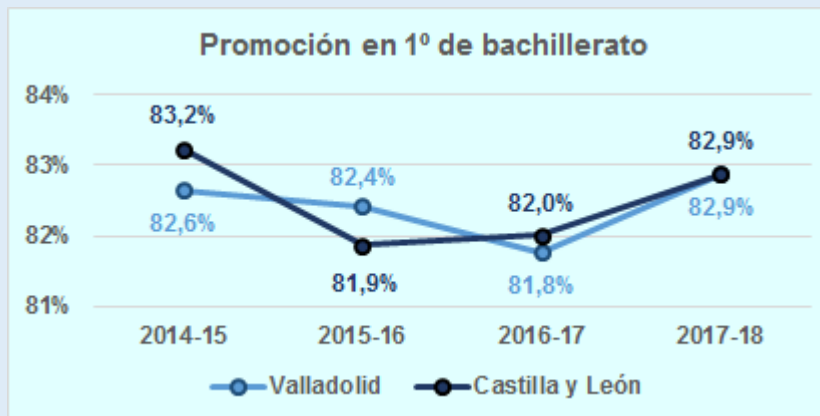
Tasa neta de PROMOCIÓN en ESO en VALLADOLID

Nivel	1º ESO	2º ESO	3º ESO
Alumnado evaluado	5.239	5.045	4.767
Alumnado promocionado	4.573	4.259	4.044
Tasa neta de PROMOCIÓN	87,3%	84,4%	84,8%

Tasa neta de TITULACIÓN en ESO en VALLADOLID

Curso	2014-15	2015-16	2016-17	2017-18
Alumnado evaluado	4.052	4.307	4.085	4.165
Alumnado titulado	3.435	3.691	3.415	3.601
Tasa neta de TITULACIÓN	84,8%	85,7%	83,6%	86,5%

BACHILLERATO



Tasa neta de PROMOCIÓN en 1º de bachillerato en VALLADOLID

Curso	2014-15	2015-16	2016-17	2017-18
Alumnado evaluado	3.318	3.361	3.367	3.398
Alumnado promocionado	2.742	2.770	2.753	2.816
Tasa neta de PROMOCIÓN	82,6%	82,4%	81,8%	82,9%

Tasa neta de TITULACIÓN en bachillerato en VALLADOLID

Curso	2014-15	2015-16	2016-17	2017-18
Alumnado evaluado	3.370	3.290	3.129	3.262
Alumnado titulado	2.550	2.504	2.537	2.662
Tasa neta de TITULACIÓN	75,7%	76,1%	81,1%	81,6%

