

# 1

## UNIDAD

### MI FAMILIA

# TELARAÑA DE RELACIONES



## Materiales:

- Ficha 1.3.5.A: Códigos de color.
- Ficha 1.3.5.B: Telaraña de relaciones.
- Fotografías de familiares.



## Preparación y realización:

- **Imprimimos en color las fichas** 1.3.5.A. y 1.3.5.B. para cada niño/niña.
- Solicitamos que traigan **fotografías de los distintos miembros de su familia y entorno social** (haremos partícipes a las familias para conseguirlo)



## Actividades propuestas:

- **Pegamos cada fotografía** en su marco: nos apoyamos en la lectura o en los códigos de color.
- Repartimos una telaraña a cada niña/niño, explicando que **Doña Araña ha tejido una tela muy fuerte para que podamos estar con nuestra familia cómodamente, y que esta telaraña es tan fuerte porque está hecha de amor y respeto y eso no se puede romper.**
- Cada uno/una pegará las fotos que considere en su telaraña.

## ACTIVIDAD

### 1.3.5









# 1

UNIDAD

ACTIVIDAD

I.3.5





# 1


MI FAMILIA

## TELARAÑA DE RELACIONES

UNIDAD

ACTIVIDAD

I.3.5.A









# 1

MI FAMILIA

## TELARAÑA DE RELACIONES

UNIDAD

ACTIVIDAD

I.3.5.B

