



LA PRIVACIDAD DE LOS MENORES EN INTERNET.

TABLETAS Y SMARTPHONES



MENORES Y EL ENTORNO TECNOLÓGICO

PRIVACIDAD DE LOS MENORES EN
INTERNET

TABLETAS Y SMARTPHONES

ORIENTACIONES Y RECURSOS

INTERNET

cómo vehículo:

EXPERIMENTACIÓN DE LA REALIDAD



ENTRETENIMIENTO



COMUNICACIÓN



EXPRESIÓN



APRENDIZAJE



CREACIÓN

MENORES Y EL ENTORNO TECNOLÓGICO



Las tecnologías son un instrumento presente en **relaciones personales** y colectivas.



Globalización de las comunicaciones.



La información y los datos como **producto económico**.

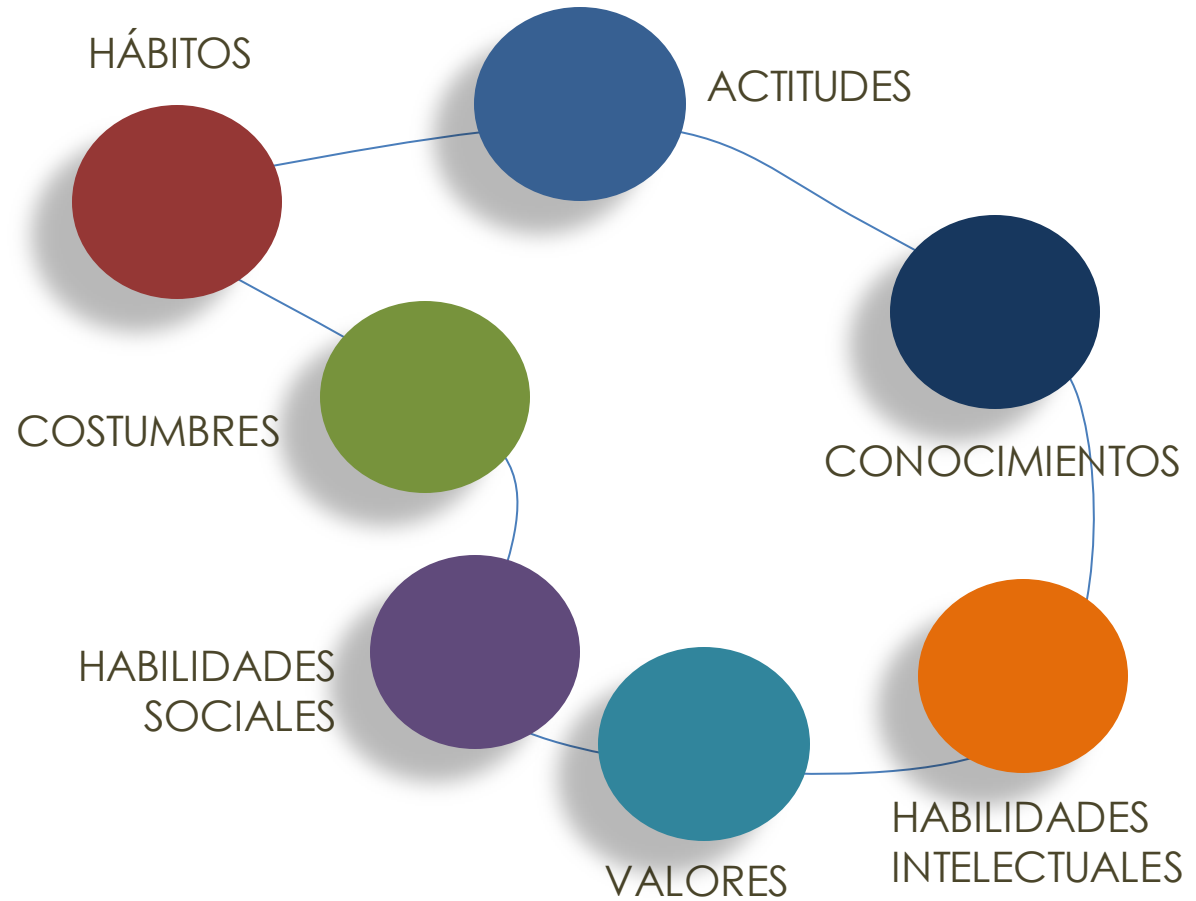


La tecnología está **omnipresente** en la vida cotidiana.



Vinculación de las tecnologías al **ámbito personal**.

MENORES Y EL ENTORNO TECNOLÓGICO



el uso adecuado de
INTERNET
requiere adquirir

MENORES Y EL ENTORNO TECNOLÓGICO



ESCUELA



la educación en el uso de las
TECNOLOGÍAS
es una tarea....



FAMILIA



SOCIEDAD

MENORES Y EL ENTORNO TECNOLÓGICO



COMPETENCIAS DIGITALES

- USO Y ACCESO A LA INFORMACIÓN
- COMUNICACIÓN INTERPERSONAL Y SOCIAL
- CREACIÓN DE CONTENIDOS
- MANEJO ENTORNOS TECNOLÓGICOS
- USO SEGURO Y RESPONSABLE

ÁMBITO

- PERSONAL**
- EDUCATIVO**
- CIUDADANO**
- PROFESIONAL**

MENORES Y EL ENTORNO TECNOLÓGICO



el uso seguro de
INTERNET

implica la prevención
ante:




PRIVACIDAD DE LOS MENORES EN INTERNET

PRIVACIDAD DE LOS MENORES EN INTERNET



Navegar por Internet no es una actividad anónima.

Lo que se transmite por Internet puede archivarse y utilizarse para fines diversos



OJO CON TUS DATOS. DOCUMENTOS TV. TVE. EMITIDO 30/12/2013

PRIVACIDAD DE LOS MENORES EN INTERNET



Tienen un concepto cambiante de privacidad

Desconocimiento de la importancia y trascendencia los distintos datos personales

Incomprensión de la permanencia de la información en las redes y dispositivos

Valor de la propia imagen

Inexperiencia en difusión de la información en los datos en las redes y dispositivos

Valor de la imagen de los demás

Ingenuidad en relación al uso adecuado de los datos personales y sus riesgos

¿...y los menores?

PRIVACIDAD DE LOS MENORES EN INTERNET

Un dato personal es cualquier información que haga posible la identificación de una persona.

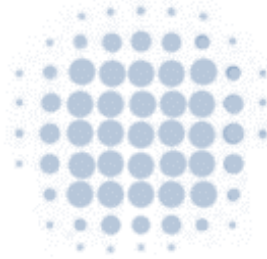


....

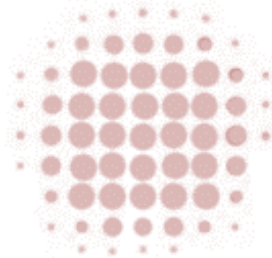


¿Qué deben saber los menores sobre los datos?

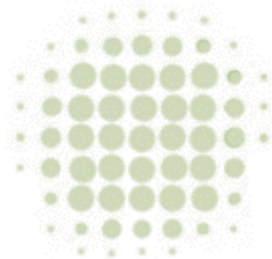
PRIVACIDAD DE LOS MENORES EN INTERNET



Porque dicen quién se es.
Porque dicen cómo se es.



Porque puede ser una forma de contactarte.
Porque dan información de tu entorno y familia.



Porque puede revelar preferencias, aficiones y hábitos de consumos.
Porque pueden utilizarse para finalidades no deseadas.

¿Cómo explicar que es necesario proteger sus datos?

PRIVACIDAD DE LOS MENORES EN INTERNET



GESTIONAR LA PROPIA IDENTIDAD DIGITAL

Lo que somos para los demás en Internet, lo que Internet dice que somos a los demás.



ADMINISTRAR LA INTIMIDAD PERSONAL

Actos y sentimientos que se reservan para uno mismo o un entorno reducido.

¿Cómo explicar que es necesario proteger sus datos?

PRIVACIDAD DE LOS MENORES EN INTERNET



Si es un menor de 14 años: se necesita la autorización del padre, madre o tutor.



Si es un mayor de 14 años: no se necesita autorización parental pero sí comprobación de la edad.



Informarse sobre para qué se quieren los datos cuando rellena un cuestionario.



Cómo se van a utilizar.

¿Qué medidas tienen que tomar para entregar datos?



Los padres deben realizar tareas de control y supervisión porque, hasta los 18 años, pueden ser responsables de los daños que puedan causar los menores a través de las TIC

PRIVACIDAD DE LOS MENORES EN INTERNET



No utilizar **ninguna wifi sin claves** o sistemas de cifrado ni protección.



Que el **nombre de usuario no permita la identificación personal** evitando facilitar a extraños información acerca de la fecha de nacimiento o de la edad del usuario.



No hacer **uso de cookies que guardan nuestra información personal** en la visita a las webs para uso publicitario.

¿Qué otras medidas deben tomarse?

PRIVACIDAD DE LOS MENORES EN INTERNET



Sus **claves deben ser seguras** de más de ocho caracteres incluyendo mayúsculas, minúsculas y caracteres especiales.



Siempre debe utilizar el **botón de «cerrar sesión» o «salir»** cuando sale de un servicio online (correo electrónico, disco virtual, red virtual,...)

¿Qué otras medidas deben tomarse?

PRIVACIDAD DE LOS MENORES EN INTERNET



Es necesario pensar antes de enviar

imágenes o fotografías, datos,... propias o de otros por las consecuencias que pueden tener en un futuro.

Se debe pedir permiso a las personas

que aparezcan en imágenes o en el video u otro tipo de datos

Los contenidos son propiedad de sus autores

y si se usan se debe pedir permiso.

¿Qué deben entender los menores?

PRIVACIDAD DE LOS MENORES EN INTERNET



Si se publica en Internet se pierde el control
de los datos, imágenes,...

Los datos deben protegerse
con claves y antivirus.

La privacidad está protegida por la ley,
que debe ser respetada y tiene consecuencias
legales.

¿Qué deben
entender los
menores?



Otras
consideraciones



Es importante tener en cuenta los **aspectos legales** de las páginas web o app en los que se registran los menores:

- Todos los sitios web deben incluir una política de privacidad.
- Deben indicar de qué forma utilizarán la información.
- Como compartirán dicha información con otras empresas.



Las páginas web o app que utilizan datos deben dar una **opción viable y sencilla de rectificación**:

- Derecho de acceso a los datos que se disponen de los menores.
- Derecho de rectificación y cancelación de los datos disponibles
- Derecho de oposición al uso de los datos.



TABLETAS Y SMARTPHONES

TABLETAS Y SMARTPHONES



Movilidad

Lo llevo a cualquier sitio



Ubicuidad

Acceso en cualquier parte y desde cualquier parte



Unificación de pantallas

Lo mismo en cualquier dispositivo:



Geoposicionamiento

Localización desde el lugar que se accede



Vinculación personal

El dispositivo como vinculación al usuario y uso personal



Sensores para interacción

Recogida de información por interacción física con el dispositivo: luz, posición, presión, ...

¿Qué ha cambiado?

TABLETAS Y SMARTPHONES

APRENDIZAJE



LECTURA-ESCRITURA
ACCESO INFORMACIÓN
EXPERIMENTACIÓN
ESTUDIO
CREATIVIDAD
COLABORACIÓN

ENTRETENIMIENTO



JUEGOS
LECTURA
MÚSICA
VÍDEOS
DEPORTES

PRODUCCIÓN



AGENDA
BIBLIOTECA
DIBUJO
EDICIÓN DE VÍDEO
EDICIÓN DE SONIDO

COMUNICACIÓN



LLAMADAS
MENSAJERÍA
REDES SOCIALES

¿Qué
finalidades
tienen?

TABLETAS Y SMARTPHONES



¿Qué ofrecen?

TABLETAS Y SMARTPHONES

La **orientación**, **apoyo** y **supervisión** de la familia para el uso adecuado de estos dispositivos es fundamental

1

Tener acceso a dispositivos personales a la edad adecuada en cada caso.

Smartphone a partir de los 14

Tableta a partir de los 7-8 años

2

Llegar a un acuerdo común sobre las normas de utilización de estos aparatos por parte de los menores

Tiempo de uso no más de 2 horas al día

Fijar momentos de uso

3

Diferenciar entre el uso de los dispositivos educativo-escolar y el lúdico.

Si es posible utilizar dispositivo diferente para cada caso

¿Cómo
ayudarles?

TABLETAS Y SMARTPHONES



La **orientación**, **apoyo** y **supervisión** de la familia para el uso adecuado de estos dispositivos es fundamental

4

Formar y concienciar a los menores de la importancia de la privacidad y los riesgos de seguridad con la premisa fundamental de su uso con responsabilidad

5

Supervisar siempre la descarga de aplicaciones hasta los 14 años al menos.

Los dispositivos móviles requieren estar registrado para descargar e instalar aplicaciones.

6

Controlar el tipo de acciones que realizan las aplicaciones que se instalan en los dispositivos

¿Cómo
ayudarles?

TABLETAS Y SMARTPHONES

La **orientación**, **apoyo** y **supervisión** de la familia para el uso adecuado de estos dispositivos es fundamental

7

Instalar en los dispositivos herramientas de seguridad y protección así como medidas de control parental.

8

Informarse de las condiciones de uso de cada una de las aplicaciones y si se atienen a la legislación española o europea.

9

Evitar la conexión a wifis abiertas o desconocidas.

¿Cómo
ayudarles?

TABLETAS Y SMARTPHONES



- Según la edad de los menores restringir la instalación de apps descargables de repositorios con registro (menores de 14 años)
- Aplicar cualquier actualización del sistema disponible desde el fabricante
- Es conveniente que se solicite una clave para acceso al dispositivo
- Activar el Bluetooth únicamente cuando necesitemos utilizar este protocolo y desactivarlo una vez hayamos finalizado
- Dispositivo debe bloquearse automáticamente tras un tiempo de inactividad
- Periódicamente pasar aplicación para conocer el estado de seguridad del dispositivo
- Desactivar localización

Aspectos técnicos
de seguridad
básicos



ORIENTACIONES Y RECURSOS

ORIENTACIONES Y RECURSOS


CREAR CLIMA DE CONFIANZA.



Tratar de **familiarizarse con las tecnologías**, y predicar con el ejemplo



Intentar **compartir experiencias** de Internet con sus hijos y dialogar sobre su uso



Mostrar **actitud positiva** ante el uso de las tecnología y las redes sociales, conociendo sus ventajas y potenciándolas

Recomendaciones
como padres

ORIENTACIONES Y RECURSOS

CREAR CLIMA DE CONFIANZA.



Informarse de los riesgos de compartir información personal

Mantenerse informado sobre la evolución de las redes

Los menores también tienen derecho a la intimidad y a la propia imagen.



Recomendaciones
como padres

ORIENTACIONES Y RECURSOS

<http://www.osi.es/>



Oficina de Seguridad del Internauta (OSI) de INCIBE proporcionamos la información y el soporte necesarios para evitar y resolver los problemas de seguridad que pueden existir al navegar por Internet.

<http://www.educa.jcyl.es/educacyl/cm/ciberacoso>



Web del Plan de Seguridad y Confianza Digital en el ámbito educativo de la Junta de Castilla y León

<http://familiadigital.net/>



Centro de Recursos de Telefónica para Padres. El objetivo es impulsar la educación digital y contribuir a crear un Internet mejor para los niños.

<http://www.tudecideseninternet.es/agpd/>



Web de la Agencia Española de Protección de Datos dirigida a jóvenes, padres y profesores sobre los derechos de los menores en la red

Sitios web de apoyo y recursos

ORIENTACIONES Y RECURSOS



<http://www.alia2.org>



Espacio de la Fundación Aliado dirigido a garantizar que se cumplan los derechos de los niños en Internet, mejorando su seguridad en la Red a través de la creación de herramientas tecnológicas y de actividades formativas y educativas de concienciación.

http://www.avpd.euskadi.eus/s04-kontuz00/es/contenidos/informacion/udcd/es_udcd/decides.html



Espacio de la Agencia Vasca de Protección de Datos dirigido a jóvenes sobre el tema de la privacidad y protección de datos

<http://www.proteccionprivacidad.com>



Recursos visuales sobre la protección de la privacidad de ONG Pantallasamigas.

<http://www.portaldelmenor.es>



Su objetivo es ofrecer una navegación segura y de calidad tanto a través del Portal cómo a través de los enlaces incluidos en el mismo desarrollado por DEFENSOR DEL MENOR en la Comunidad de Madrid Obra Social de CAJA DE MADRID PROTÉGELES

Sitios web de apoyo y recursos

ORIENTACIONES Y RECURSOS



Es una aplicación gratuita que te ayuda a proteger tu dispositivo móvil Android. Te permite conocer el estado de seguridad de tu dispositivo, mostrándote soluciones a posibles riesgos a los que esté expuesto y proporcionándote algunos consejos que te ayudarán a mejorar su seguridad

CONAN mobile



Aplicación para Android gratuita de control parental que permite añadir filtros web para bloquear automáticamente ciertas páginas. Se puede también, limitar y gestionar el tiempo de lo menores en internet estableciendo horarios de uso.

KUUKLA

Algunos recursos
de seguridad para
tabletas

ORIENTACIONES Y RECURSOS



Aplicación para IOS y Android de control parental que permite supervisar las actividades de los menores en dispositivos Android en cualquier momento y lugar.

NORTON FAMILY


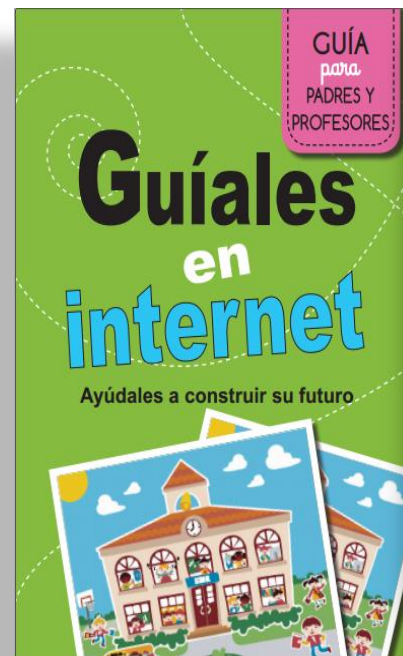
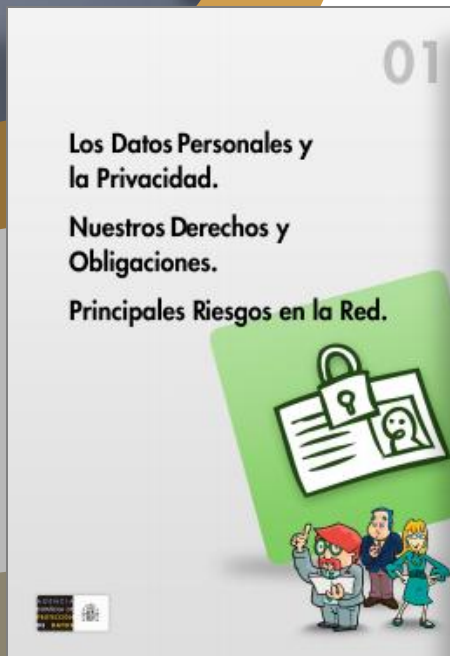


Aplicación Android que crea una zona segura en el dispositivo. Protege la información personal cuando los menores estén utilizando un teléfono o tableta restringiendo las aplicaciones aprobadas. Impidiendo se descarguen aplicaciones, envíen mensajes de texto u otras acciones.

Kids Place

Algunos recursos
de seguridad para
tabletas

ORIENTACIONES Y RECURSOS



Publicaciones
digitales de
referencia



- Generar un clima de confianza
- Fomentar los valores personales y sociales
- Desarrollar la reflexión crítica y la responsabilidad
- Reforzar las posibilidades y oportunidades de las tecnologías

HERRAMIENTAS PARA EL USO
SEGURO DE LAS TECNOLOGÍAS.

