


PIE: "Aprendo a leer y a contar con los Mármol"

Curso 13/14



LOS MÁRMOL

*Materiales Manipulativos lectoescritura y
numeración*

CEIP Sansueña/CEIP Juan XXIII

Infantil 3 años

INSTRUCCIONES DE USO

Los siguientes materiales de trabajo están destinados a la mejora de la capacidad matemática y lingüística de los alumnos a través del trabajo racional y autónomo de los niños. Los materiales en este caso están divididos en dos partes. La primera parte de los materiales son las bases o plantillas de los juegos, que se realizarán imprimiendo las mismas y poniéndolas en un soporte de cartón, cartulina o plastificándolas. La segunda parte se refiere a las fichas para elaborar el soporte de los tapones. Por lo tanto los materiales necesarios para elaborar este material serán los soportes de cartón, cartulina o plástico para las bases, y los tapones de los cartones de leche, zumo o similares, para realizar las fichas de juego.

Para elaborar los materiales basta con imprimir las plantillas y las bases de los tapones y plastificar dichos materiales. Luego se pegan las figuras de los tapones a los tapones y posteriormente la base de los tapones para roscar después. El juego consiste en enroscar los tapones correspondientes a cada número o a la inicial del nombre de cada personaje.

Plantillas de trabajo







































ANTONIO



INES




ANTONIO



URSULA





ESPIDINO



INES



OSCAR



INES



ANTONIO




INES



URSULA



INES



ESPIDINO



URSULA



INES



URSULA



ANTONIO




URSULA



OSCAR




URSULA



ESPIDINO



OSCAR



ESPIDINO



OSCAR



ANTONIO



OSCAR




INES



OSCAR




URSULA



ESPIDINO




ANTONIO



ESPIDINO




INES



ESPIDINO



URSULA



ESPIDINO



OSCAR

Modelos para elaborar los tapones

