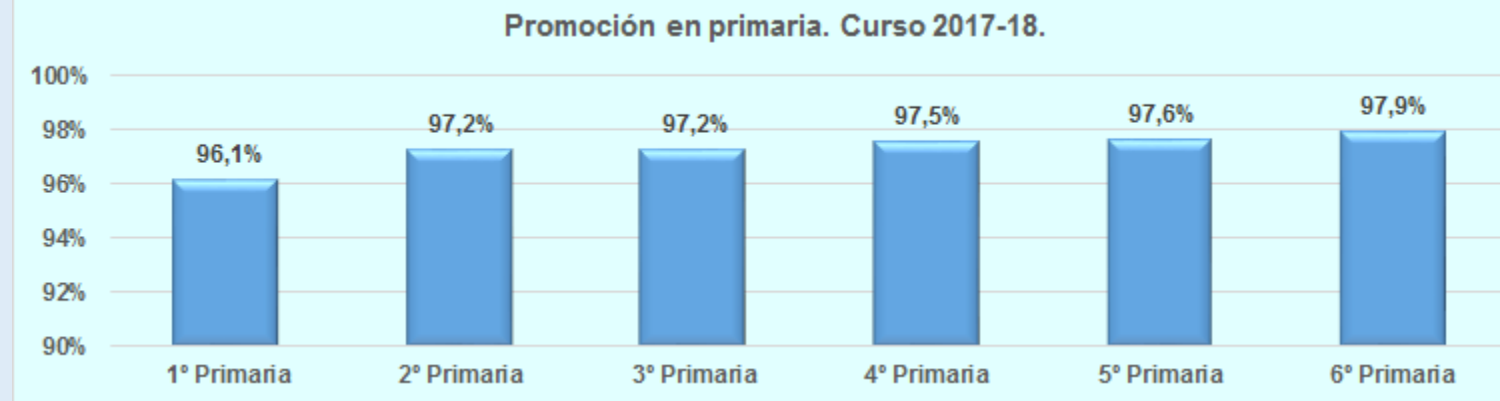


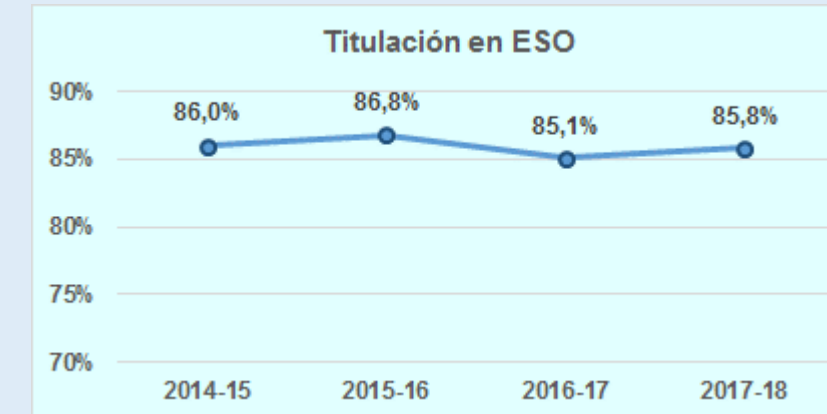
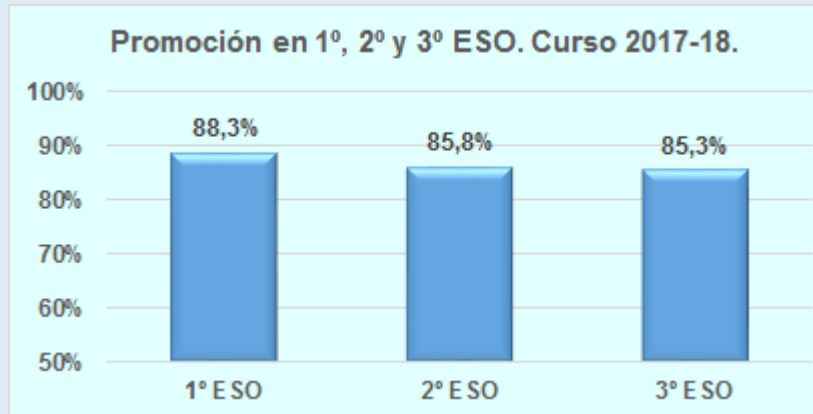
Resultados de los centros de Castilla y León. Curso 2017-18.



PRIMARIA



SECUNDARIA



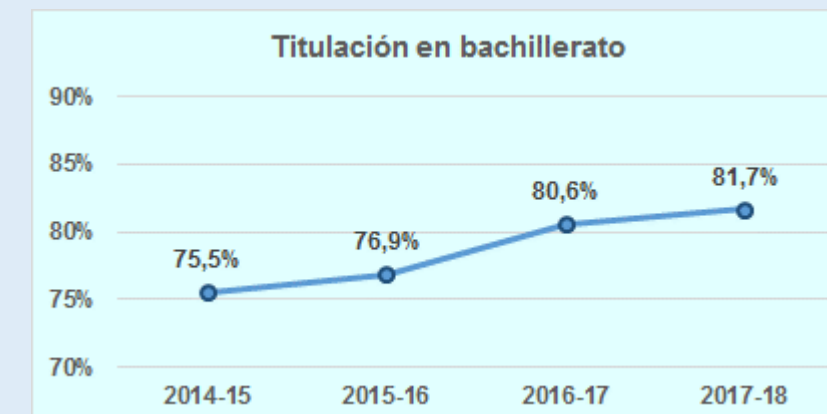
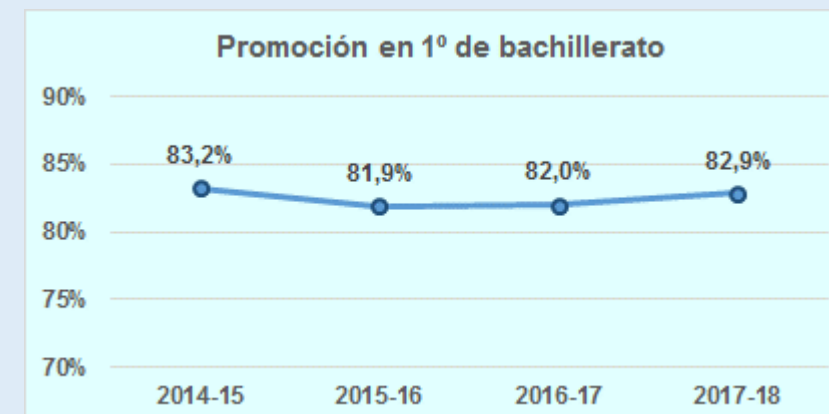
Tasa neta de PROMOCIÓN en ESO en Castilla y León

Nivel	1º ESO	2º ESO	3º ESO
Alumnado evaluado	22.339	21.634	20.792
Alumnado promocionado	19.735	18.566	17.727
Tasa neta de PROMOCIÓN	88,3%	85,8%	85,3%

Tasa neta de TITULACIÓN en ESO en Castilla y León

Curso	2014-15	2015-16	2016-17	2016-17
Alumnado evaluado	18.803	19.514	18.165	18.648
Alumnado titulado	16.170	16.929	15.457	16.003
Tasa neta de TITULACIÓN	86,0%	86,8%	85,1%	85,8%

BACHILLERATO



Tasa neta de PROMOCIÓN en 1º de bachillerato en Castilla y León

Curso	2014-15	2015-16	2016-17	2016-17
Alumnado evaluado	15.519	15.196	15.322	14.926
Alumnado promocionado	12.917	12.440	12.565	12.369
Tasa neta de PROMOCIÓN	83,2%	81,9%	82,0%	82,9%

Tasa neta de TITULACIÓN en bachillerato en Castilla y León

Curso	2014-15	2015-16	2016-17	2017-18
Alumnado evaluado	15.531	15.417	14.131	14.584
Alumnado titulado	11.727	11.850	11.389	11.913
Tasa neta de TITULACIÓN	75,5%	76,9%	80,6%	81,7%

Número de centros por enseñanza

